


Travail de fin d'études

« Circuit découverte : le Grand Huit insolite de la Wallonie et de Bruxelles »

B
E
B
I
W
A
L
L
O
N
I
E
G
S
B
R
U
Q
L
O
S
E
X
T
E
L
L
E
S



Présenté par

COLINET Camille

En vue de l'obtention du grade de
Bachelier en *Management du*
tourisme et des loisirs

REMERCIEMENTS

Tout d'abord, un énorme merci à Mme Laurent, ma promotrice, qui m'a prodigué de merveilleux conseils. Je tiens également et particulièrement à remercier une grande partie de mes collègues de stage chez Visit.brussels qui se sont impliqués dans mon projet et n'ont pas hésité à me partager des idées. Sans oublier ma grand-mère et mon petit ami, qui m'ont été d'un soutien inqualifiable non seulement pour ce travail mais surtout tout au long de mon parcours. Sans ces personnes, ce travail ne serait pas aussi abouti. Je les remercie donc infiniment.

Table des matières

REMERCIEMENTS	2
INTRODUCTION GÉNÉRALE	6
CHAPITRE I : Présentation générale de la Belgique	7
1. Situation géographique et politique	7
1.1. La Wallonie et ses provinces.....	8
1.2. Région de Bruxelles-Capitale.....	10
1.3. Le tourisme en Wallonie et à Bruxelles.....	11
2. La Belgique et ses spécialités.....	11
2.1. Les frites.....	11
2.2. La bière.....	13
2.3. Les gaufres	14
2.4. Le chocolat.....	15
CHAPITRE II : Insolite, qu'est-ce que c'est ?	17
1. Définitions.....	17
2. Synonymes	17
3. Insolite la Belgique?	17
3.1. Wallonie insolite 2018	18
3.2. Les journées du patrimoine – le patrimoine insolite.....	19
3.3. Les hébergements touristiques insolites.....	19
3.3.1. Définition	19
3.3.2. Reconnaissance.....	20
3.4. Les logements insolites de mon parcours	21
3.4.1. Nuit 1 - Hôtel Zoom.....	21
3.4.2. Nuit 2 - Hôtel bateau MS Elisabeth.....	21
3.4.3. Nuit 3 - Les Cabanes de Rensiwez	22
3.4.4. Nuit 4 - La balade des Gnomes	23
3.4.5. Nuit 5 - Domaine de la Carrauterie.....	24
3.4.6. Nuit 6 - Hôtel Dream	25
CHAPITRE III : PROGRAMME DU CIRCUIT	26
1. Jour 1 - Samedi 08/09/18	26
2. Jour 2 - Dimanche 09/09/18.....	34
3. Jour 3 - Lundi 10/09/18.....	42
4. Jour 4 - Mardi 11/09/18	45

5.	Jour 5 - Mercredi 12/09/18.....	50
6.	Jour 6 - Jeudi 13/09/18.....	55
7.	Jour 7 - Vendredi 14/09/18.....	62
8.	Circuit total.....	67
8.1.	Test du circuit.....	67
8.2.	Pas assez de temps ?	69
CHAPITRE IV : Analyse marketing		70
1.	Sondages sociologiques	70
1.1.	Sondage en ligne.....	70
1.2.	Sondage papier	75
1.3.	Interprétation des sondages	76
2.	Statistiques	77
3.	Ma position vis-à-vis du public	78
4.	Public cible.....	78
5.	Les 5 W	79
6.	Analyse Swot.....	79
7.	Marketing mix – les 4 P	80
CHAPITRE V : Analyse économique - calculs de prix		81
1.	Frais collectifs	81
1.1.	Description et prix du véhicule.....	81
1.2.	Nuits, repas et salaire de l'accompagnateur.....	82
1.3.	Frais divers	82
2.	Frais individuels	83
2.1.	Restaurants	83
2.2.	Hébergements.....	83
2.3.	Activités	84
3.	Différents prix	84
3.1.	Coût de production direct.....	84
3.2.	Prix de vente par personne	84
3.3.	Compris/Non compris dans le prix	85
4.	Options	85
4.1.	Activités	85
4.2.	Assurance	85
CHAPITRE VI : PARTIE PRATIQUE		86
1.	Brochure du voyage	86
2.	Guide du voyageur.....	87
3.	Livret souvenir.....	88

4.	Sac du voyageur.....	89
5.	Fiche du guide-accompagnateur.....	90
6.	Carte du tracé légendé du circuit.....	91
	CONCLUSION.....	92
	MÉDIAGRAPHIE.....	93
	BIBLIOGRAPHIE	97

INTRODUCTION GÉNÉRALE

À travers ce TFE, je tiens à mettre en avant notre petit pays car aussi petit soit-il, il regorge de nombreux sites qui valent le détour. Des sites que même nous, les Belges, ne connaissons pas forcément très bien.

Internet et les réseaux sociaux nous vendent du rêve avec les pays lointains et leurs paysages paradisiaques. Mais la Belgique, dans un style complètement différent, cache de nombreuses richesses que l'on sous-estime encore parfois. Des vacances insolites, ce n'est pas forcément partir à des milliers de kilomètres, cela peut être tout près de chez soi à la découverte d'un site original, d'une activité décalée, d'un logement hors du commun...

Ce n'est pas essentiellement parce que l'année 2018 est l'année « Wallonie insolite » que j'ai choisi de réaliser ce travail. C'est en majeure partie car je n'aime pas les visites guidées classiques d'un pays où l'on va voir les endroits les plus touristiques et où le guide raconte l'histoire des lieux... Moi-même, lorsque je pars en voyage, je cherche toujours à visiter les endroits les plus inédits et cachés. Je trouve personnellement qu'un voyage, cela s'expérimente, cela se vit. C'est pour cette raison que de nombreuses activités participatives seront intégrées à mon projet.

Lors de mon stage chez Visit.brussels, de nombreux français sont venus me dire que comparé à chez eux, nous possédions peu de richesses naturelles et patrimoniales. Je tiens donc à les démentir car je suis Belge et fière de l'être.

On connaît de la Belgique ses frites, ses chocolats, ses bières, ses gaufres. Je trouve qu'il est aussi important, de tout de même, mettre l'accent sur les spécialités et les coutumes qui font la réputation de notre pays. Raison pour laquelle elles feront partie intégrante de mon projet. Il faut juste savoir que oui, cela fait partie de l'identité culturelle de la Belgique mais que non, la Belgique ce n'est pas que ça. La Belgique est surtout un pays original, surprenant. Mon projet est donc de réaliser un circuit dit « insolite » de la Wallonie et de Bruxelles afin de découvrir « autrement » chacune des provinces du sud du pays et la capitale.

J'ai par ailleurs décidé de mettre majoritairement l'accent sur les petites structures locales, de passer par la campagne mais aussi par les villes en alternant les techniques antiques et les technologies actuelles pour une découverte complètement décalée ...

Ce voyage se voudra familier, dans la bonne humeur car c'est bien connu, en Belgique, le savoir-vivre et le savoir-rire sont de rigueur. Et c'est cela que je veux faire partager.

Si je réalise ce projet, c'est aussi d'un point de vue personnel. En effet, grâce à ce travail, j'apprendrai moi-même à découvrir des facettes de la Belgique que je ne connaissais pas auparavant. Ce qui est également enrichissant culturellement.

Alors, il est temps de faire ses valises et de partir à la découverte de Bruxelles et de la Wallonie, qui jour après jour, dévoileront une petite partie de leurs surprises...

CHAPITRE I : Présentation générale de la Belgique

1. Situation géographique et politique¹



Image 1 : carte de la Belgique <http://www.jump-voyage.com/carte-belgique/vacances-belgique-3/>

Petit pays par sa taille avec une superficie de 30.528 km², la Belgique est particulièrement bien située en Europe du nord-ouest. Son territoire est en contact avec la France, les Pays-Bas, l'Allemagne et le Luxembourg. Le paysage y est très varié : 67 kilomètres de côtes le long de la mer du Nord, des collines au centre du pays, sans oublier des forêts dans la région des Ardennes.

La Belgique est constituée de trois régions :



- Bruxelles, capitale bilingue (français/néerlandais)
- la Flandre, néerlandophone, au nord ;
- la Wallonie, francophone, au sud.

Les langues officielles sont le français, le néerlandais et l'allemand.

Image 1 : Belgique, état fédéral - <http://ti.ulb.ac.be/images/federal.png>

La Belgique est composée de 10 provinces ou autrement dit de subdivisions régionales, 5 en Flandre : Flandre occidentale, Flandre orientale, Anvers, Brabant flamand, Limbourg et 5 en Wallonie : Hainaut, Namur, Liège, Luxembourg, Brabant Wallon.

¹L'État belge, <http://www.axl.cefan.ulaval.ca/europe/belgiqueetat.htm>

1.1. La Wallonie² et ses provinces

Luxembourg

La province de Luxembourg est une province belge de la Région wallonne située à l'extrême sud du pays et avoisinant le Grand-Duché de Luxembourg. Elle a pour chef-lieu Arlon. D'une superficie de 4 440 km², elle est la plus grande province de Belgique, alors qu'elle est la moins peuplée avec 278 748 soit une densité de population de 62,78 habitants au km². Cela s'explique par le fait que ce soit une province très naturelle. Avec 652 m d'altitude, la Baraque de Fraiture est le point culminant de la province.



Image 3 : carte de la province de Luxembourg, <http://www.uvcw.be/communes/province-luxembourg.htm>

Liège

La province de Liège est une province située dans l'Est de la Région wallonne. Cette province a pour chef-lieu la ville de Liège, sa superficie est de 3 862 km², pour 1 092 926 habitants. La province abrite dans la région des Hautes Fagnes le sommet géographique de la Belgique à 694 mètres : le signal de Botrange.



Image 4 : carte province de Liège, <http://i78.serving.com/u/f78/11/98/40/79/liege10.gif>

² Connaitre la Wallonie, <http://connaitrelawallonie.wallonie.be/fr/institutions/les-pouvoirs-en-wallonie/les-provinces#.WvnyPoiFPIU>

Namur

La province de Namur est une province située en Région wallonne. Elle est située au centre de la Belgique. La province a pour chef-lieu Namur, qui est également la capitale de la Wallonie. Sa superficie est de 3 666 km², pour 490 947 habitants, soit une densité de population de 133,92 habitants au km². Outre Namur, ses principales villes sont Dinant, Philippeville, Gembloux, Ciney et Andenne.



Image 5 : Carte province de Namur, <https://genedinant.be/site/spip.php?page=carte>

Hainaut



La province de Hainaut, est une province de l'ouest de la Belgique située en Région wallonne. La province a pour chef-lieu Mons. Sa superficie est de 3 786 km² pour 1 335 360 habitants, ce qui fait d'elle la province la plus peuplée de la Région wallonne. Sa densité de population est de 352,72 habitants au km². Outre Mons, ses principales villes sont Charleroi, La Louvière, Mouscron et Tournai.

Image 6 : carte du Hainaut, <http://keywordsuggest.org/gallery/56147.html>

Brabant Wallon

Le Brabant wallon est une province située en Région wallonne. Elle est située au centre de la Belgique et est placée sous la tutelle de la Région wallonne mais est très fortement polarisée par Bruxelles. La province comptait 393 497 habitants en 2017 et une densité de 361 hab/km². Sa superficie est de 1 090 km² et le chef-lieu de la province est Wavre. Les autres principales villes sont Wavre, Waterloo, Braine-l'Alleud, Nivelles, Tubize et Ottignies-Louvain-la-Neuve.



Image 7 : Carte du Brabant Wallon, <http://www.uvcw.be/communes/province-brabant-wallon.htm>

Toutes ces provinces concernent donc mon projet ainsi que la Région de Bruxelles-Capitale qui se trouve géographiquement dans la province du Brabant Flamand.

1.2. Région de Bruxelles-Capitale³

La Région de Bruxelles-Capitale est l'une des trois régions qui composent la Belgique. Elle ne doit pas être confondue avec la Ville de Bruxelles, qui n'est qu'une commune de la Région de Bruxelles-Capitale. La région comptait 1 200 531 habitants au 1er mars 2017. Elle a ses propres gouvernement et parlement. Si on la compare à la plupart des régions d'Europe, Bruxelles-Capitale dispose d'un territoire relativement réduit, sa superficie étant de 161 km².



Image 8 : carte des 19 communes de la région, <http://ti.ulb.ac.be/images/bruxelles.png>

³ Présentation sur la Belgique, <http://ti.ulb.ac.be/fr/node/96.html>

1.3. Le tourisme en Wallonie et à Bruxelles⁴

La Wallonie et Bruxelles regorgent d'attractions touristiques pour tout public si bien qu'il est possible de trouver une activité pour chaque jour de l'année. L'offre est bien complète et propose un choix incroyable d'attractions touristiques pour tous les goûts : des parcs à thèmes, des parcs animaliers, des grottes et cavernes ou encore une promenade en bateau, des domaines récréatifs, des attractions aquatiques, des parcs d'aventure. Et pour ceux qui apprécient la culture : des musées, des villes d'art, des sites et monuments historiques ainsi que des châteaux et citadelles.



Image 9 : types d'activités en Wallonie et à Bruxelles, <https://www.365.be/fr/>

En résumé, la Wallonie et Bruxelles c'est :

313 attractions, 3500 hébergements marchands autorisés, 22 grandes villes et villes de charme, 10 parcs naturels, 30 Plus beaux villages, 18 sites et événements classés UNESCO, 2700 km d'itinéraires balisés reconnus.

2. La Belgique et ses spécialités⁵

Le Belge est un bon vivant. En Belgique, on aime bien manger et bien boire. Outre les traditionnelles moules et frites, le panorama des saveurs belges est large et varié, sucré ou salé.

2.1. Les frites⁶

La frite occupe une place à part entière dans la culture gastronomique. Les belges ont-ils inventé la frite ? La réponse est assez incertaine. Les anglophones en attribuent la création à la France (French Fries) mais d'autres disent que cette recette aurait vu le jour, fin du XVIIIe siècle, en bord de Meuse. Les habitants pauvres de la région avaient l'habitude d'accompagner leurs repas de petits poissons frits. Toutefois, lorsque le fleuve était gelé et qu'il leur était impossible de pêcher, des pommes de terre coupées en longueur et cuites à l'huile faisaient office d'accompagnement. Les frites belges sont considérées comme les meilleures au monde. Tout le secret réside dans la qualité de la pomme de terre, la bintje mais aussi dans la manière de cuire. Les belges utilisent en effet assez régulièrement de la graisse de bœuf pour cuire leurs frites.

⁴ WBT, Bienvenue en Belgique - Site Officiel du Tourisme en Wallonie, <http://walloniebelgiquetourisme.be/>

⁵ La gastronomie belge en général, https://www.belgium.be/fr/la_belgique/tourisme/gastronomie_belge

⁶ Les frites belges, Dictionnaire insolite de la Belgique, Gérald Berche-ngô, Cosmopole, 17 Mars 2015, p.33-34



Image 10 : frites belges,
<http://www.recette-de-cuisine.fr/frite-belge.html>

Le nombre de baraques constitue à lui seul la marque de fabrique belge. Les plus anciennes baraques à frites appelées aussi fritkot, friteries ou encore frituur datent du XIXe siècle (Sébastopol 1857 ; Bij Neleke, à Molenbeek : 1875 ; Lisa Pattijn, à Bruges 1890). Dans les années 1980, on en comptait plus de 8000. Les pouvoirs publics cherchaient peu à peu à les supprimer car ils jugeaient qu'elles faisaient tache dans le paysage urbain, nuisaient à l'harmonie des rues et à la beauté des monuments historiques.



Image 11 : logo de l'union nationale des frituristes, <http://www.navefri-unafri.be/fr/>

Lucien Decraeye, président d'honneur de l'UNAFRI-NAVEFRI (Union Nationale des Frituristes), n'était pas de cet avis et avait déclaré :

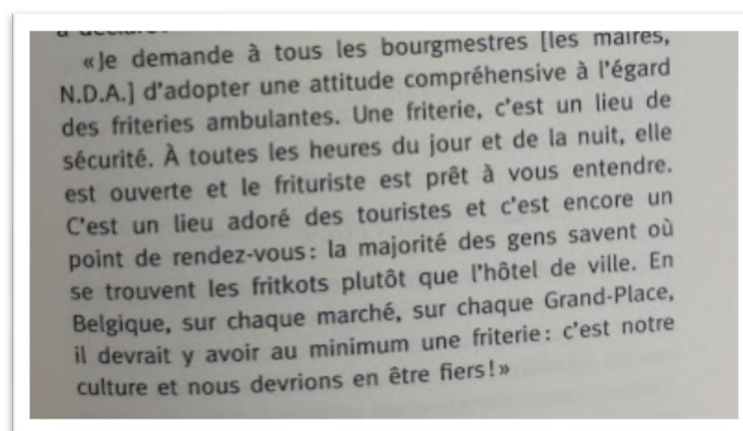


Image 12 : interview de Lucien Devraeye, Dictionnaire insolite de la Belgique, Gérald Berche-ngô, Cosmopole, 17 Mars 2015

2.2. La bière⁷

Les bières belges sont reconnues dans le monde entier pour leur diversité impressionnante : fortes, fines, typiques, d'abbaye, trappistes, aromatisées, ... Elles varient de la très populaire « pils » aux appellations exclusivement belges. Par la variété de leurs saveurs, leurs couleurs, et leurs modes de fabrication, les bières belges se déclinent sous tous les styles.



Image 13 : moines brasseurs,
http://baladeenbelgique.geo.fr/images/a_moinnes_brasseurs_article.jpg

Au Moyen-âge, l'eau était souvent contaminée. Les moines ont donc commencé à utiliser leurs connaissances en agriculture pour produire du vin. Le climat étant peu propice à la culture du raisin, les moines, se sont alors orientés vers la production de bière. Pour s'assurer de leur qualité, des règles ont progressivement été mises en place ce qui leur a fait gagner en notoriété. Les 2 guerres mondiales et la crise économique vont néanmoins contrarier cette dynamique car de nombreuses brasseries belges mettent la clef sous la porte. En 1946, seul ¼ des brasseries belges a survécu. Néanmoins, dans les années 70, la bière belge connaît un second souffle.

La Belgique compte actuellement près de 1100 marques de bières pour environ 230 brasseries⁸ et demeure le pays où la tradition des bières monastiques s'est perpétuée à travers les siècles : les plus connues sont les bières d'abbaye et les bières trappistes.

Depuis 2016, la bière belge est inscrite au patrimoine culturel immatériel de l'UNESCO sous le titre de « La culture de la bière en Belgique ».

⁷ Histoire des bières belges, <https://www.momondo.be/fr/discover/article/bieres-belges-biere-trappiste>

⁸ Liste des brasseries de Wallonie et de Bruxelles, annexe 6

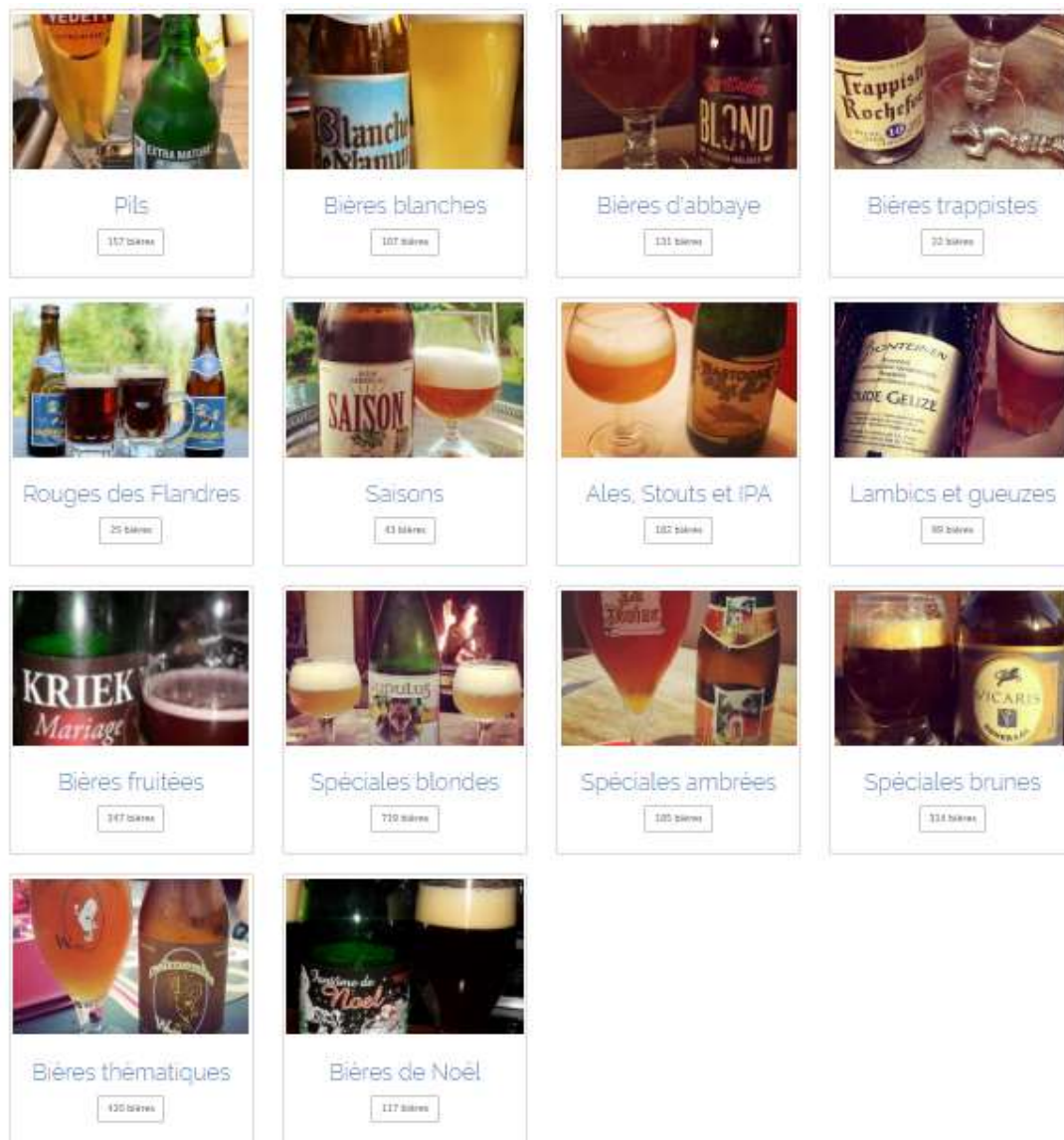


Image 14 : types de bières belges, <http://www.bierebel.com/bieres-belges>

2.3. Les gaufres⁹

En Belgique, la gaufre est reine. La gaufre de Bruxelles, que l'on trouve sous la dénomination « Belgian Waffle », c'est celle qui a su séduire le monde entier. Légère, croquante, et plus grande que la gaufre de Liège, elle se déguste accompagnée de garnitures en tous genres. Fraises, chocolat, crème chantilly, il y en a pour tous les goûts, même pour les amateurs de salé. Doyenne des recettes belges traditionnelles, la gaufre de Liège est aussi l'une des plus connues.

⁹La Belgique et les gaufres, <https://www.carrefour.eu/fr/article/gaufres-belges-chaque-region-sa-gaufre>

Au fil des âges, chaque région de Belgique a adapté la recette pour créer sa propre recette de gaufres. Tout le monde connaît les gaufres de Liège et de Bruxelles. Et pourtant chaque région de Belgique possède sa spécialité : il existe en effet également les gaufres flamandes, de Namur, de Herve ou de Verviers.



Image 15 : gaufre de Bruxelles,
<https://www.brusselslife.be/fr/article/une-bonne-recette-de-gaufres-de-bruxelles-et-de-liege>

Selon Antoine Akayyan, fondateur de l'institution belge « Aux Gaufres de Bruxelles », il n'existe pas de date précise à laquelle situer la première gaufre. On a cependant pu, à travers plusieurs tableaux et récits d'époque, établir sa naissance à Bruxelles au XVI^e siècle. On en mangeait alors les jours de fêtes et de prières. A Liège, c'est seulement deux siècles plus tard, au XVIII^e siècle que les gaufres apparaissent, inspirées de la spécialité bruxelloise. À l'époque, elles étaient offertes aux enfants sages. Une légende raconte cependant que ce serait le Prince-évêque de Liège, au 18^e siècle, qui a demandé un beau matin à son cuisinier de lui composer quelque chose de savoureux et sucré.



Image 16 : Restaurant « Aux gaufres de Bruxelles »,
https://fr.tripadvisor.be/Aux_Gaufres_de_Bruxelles

2.4. Le chocolat¹⁰



Image 17 : Chocolaterie Neuhaus en 1857,
<https://www.neuhauschocolate.com/en/heritage.htm>

La réputation du chocolat belge n'est plus à faire. Les variétés vont du blanc au noir en passant par tous les fourrés de pâte fruitée ou de noisettes. Le fleuron de cette production est la célèbre « praline ». La Belgique est réputée dans le monde entier pour la qualité de ses chocolats. La praline a été inventée à Bruxelles en 1912 par Jean Neuhaus dans les galeries Saint-Hubert et est devenue la marque de fabrique de la confiserie belge.

Pour combler ses clients dans sa pharmacie, Jean Neuhaus eut l'idée d'enrober ses médicaments d'une couche d'un délicieux chocolat. En 1912, son petit-fils développa cette idée en créant la première praline belge telle que nous la connaissons aujourd'hui : un chocolat délicatement fourré, à la place d'un médicament.

¹⁰Gastronomie belge, <http://www.xn--expatmosaque-rgb.fr/manger-belge/>

Aujourd'hui, il y a plus de 2.000 chocolatiers belges. Parmi les plus célèbres on retrouve Leonidas, Neuhaus, Godiva, Marcolini, Guerbaut, Wittamer et Galler.



Image 18 : BD Tintin sur le chocolat Côte D'Or, photo personnelle (Belgian Chocolate Village)



Image 19 : tableau Tintin, Bruxelles et le chocolat, photo personnelle (Belgian Chocolate Village)

Chapitre II : Insolite, qu'est-ce que c'est ?

1. Définitions¹¹

(mot latin insolitus, de solitus, accoutumé)

Selon le dictionnaire Larousse

« Qui est différent de l'habitude et qui surprend : Objets insolites »

Selon educalingo

« Insolite est ce qui provoque l'étonnement, la surprise par son caractère inhabituel, contraire à l'usage, aux règles ou par sa conduite inattendue. »

2. Synonymes¹²

abracadabrant · anormal · baroque · bizarre · buissonnier · curieux · déroutant · drôle · étonnant · étrange · excentrique · extraordinaire · extravagant · inaccoutumé · inhabituel · irrégulier · nouveau · original · pittoresque · rare · saugrenu · sensationnel · singulier · surprenant



Image 20 : Synonymes d'insolite,
http://www.journeesdupatrimoine.be/index.php?option=com_content&view=article&id=272:theme-de-ledition-2018&catid=1:slider

3. Insolite la Belgique ?

A Bruxelles, « non peut être » signifie oui et « oui sans doute » signifie non. La Belgique est la terre de l'étrange et de l'absurde. Il faut savoir qu'en Belgique, l'ironie est une hygiène mentale et l'humour une forme de courtoisie. Il n'est d'ailleurs pas possible de vivre autrement dans un pays aux subdivisions linguistiques politiques culturelles et géographiques si importantes.

¹¹ Dictionnaire Larousse, <https://www.larousse.fr/dictionnaires/francais/insolite/43361>

¹² Dictionnaire en ligne Educalingo, <https://educalingo.com/fr/dic-fr/insolite>




Image 21 : humour belge,
https://info.arte.tv/sites/default/files/styles/foundation_seo_social_image/public/atoms/image/20160323/humour-belge-

3.1. Wallonie insolite 2018¹³

Le Ministre du Tourisme a dévoilé le 24 avril 2017 le thème de l'année touristique 2018 : La Wallonie insolite.

« Wallonie insolite 2018 » propose de découvrir la Belgique et principalement la Wallonie à travers des voyages originaux ou innovants.

En Wallonie, il est par exemple possible de :

- Prendre un ascenseur à bateau,
- Gravir 374 marches ornées de fleurs fraîches,
- Faire du ski de fond tiré par un cheval de trait,
- S'entraîner comme un astronaute,



Image 22 : Skydive à Charleroi, photo personnelle

- Déguster un barbecue au milieu d'un lac,
- Dormir dans un cheval ou une bulle...

Et ce ne sont que quelques exemples d'activités insolites à tester en Wallonie car aucune de celles-ci ne se retrouvent finalement dans mon projet... Si l'on prend la peine de chercher un peu plus loin que le bout de son nez, la Wallonie peut en étonner plus d'un.

¹³Site officiel de WBT, <http://walloniebelgiquetourisme.be/fr-be/3/jaime/wallonie-insolite>

3.2. Les journées du patrimoine – le patrimoine insolite¹⁴

Mon projet, que je détaillerai plus loin dans le travail, débute le 08/09/18 et cette date n'a pas été choisie par hasard. En effet, durant ce week-end, la Wallonie fête les « Journées du patrimoine ». Pour fêter la 30^e édition de ces journées, le Ministre du tourisme, René COLLIN a décidé que le thème de l'édition 2018 serait « le Patrimoine insolite : les dessous du Patrimoine ». Assez exceptionnellement, la thématique des journées du patrimoine est d'ailleurs la même que celle de l'année touristique.

Le principe de ces journées est de visiter des lieux originaux ou de vivre des expériences surprenantes mais aussi de participer à des animations étonnantes (jeu de piste) ... Il sera également possible de découvrir à cette occasion l'envers du décor, ce qui est caché en général au public.

Trois axes sont privilégiés pour cette thématique

- L'insolite du lieu, du bâtiment, du site, ou d'une partie de celui-ci : une glacière, un souterrain, une cuisine dans un château, une grotte, une impasse, une mine, un décor impressionnant, un patrimoine réaffecté de manière étonnante, un bunker, un musée au sujet décalé, des coulisses...
- Une façon insolite de visiter le lieu, le bâtiment, le site
- Une animation insolite dans le lieu, le bâtiment, le site



Image 23 : affiche promotionnelle des journées du patrimoine 2018 en Wallonie, <https://www.fpg.be/index.php/actualites/evenements>

3.3. Les hébergements touristiques insolites

3.3.1. Définition¹⁵

« Un hébergement touristique est considéré comme insolite lorsqu'il présente des caractéristiques contraires à l'usage commun, inattendues et inhabituelles notamment au regard de son architecture, de son usage détourné de sa vocation initiale, de l'originalité de ses activités et prestations, de sa situation géographique unique ».

La recherche d'un hébergement "unique", à forte personnalité, tout d'abord, sonne la fin de la banalisation. Elle renforce l'entrée du design, voire de l'art, dans les hébergements. Elle est également à la source du renouveau d'offres. Le souci écologique est également devenu une tendance mais le confort garde toute son importance. Les hébergements insolites ont de plus en plus la cote grâce à leurs aménagements de plus en plus fonctionnels.

¹⁴ Les journées du patrimoine,

http://www.journeesdupatrimoine.be/index.php?option=com_content&view=article&id=277&Itemid=36

¹⁵ Hébergements insolites, « Hébergement touristique du futur ». Analyses croisées, Espaces tourisme & loisirs - coll. Revue ESPACES tourisme et loisirs n°275- Novembre 2009 – page 23



Image 24 : Exemple d'hébergement insolite, <http://blog.le-bois-basalte.fr/la-cabane-latite/>

3.3.2. Reconnaissance¹⁶

Le CGT a mis en place une procédure de reconnaissance des hébergements insolites le 1^{er} janvier 2018 pour labéliser ces hébergements hors du commun. Le Conseil du Tourisme examine les premières candidatures depuis mi-janvier 2018, afin de les soumettre à la décision du Ministre mais la procédure prend du temps. En effet, au jour du 4 mai 2018¹⁷, aucun hébergement n'a encore été reconnu insolite par le CGT.

Le processus de reconnaissance suit les étapes spécifiques suivantes :¹⁸

1. Demande de reconnaissance du caractère insolite par l'exploitant auprès du CGT.
2. Réception de la demande et instruction par le CGT.
3. Transmission au Conseil du Tourisme pour avis consultatif.
4. Décision du Ministre (la décision finale d'octroi de la reconnaissance n'est pas du ressort du CGT).



Image 25 : logo du CGT,
<http://www.coeurdelardenne.be/fr/pratique/liens-utiles.php>

Cette reconnaissance a la particularité de pouvoir être délivrée à un hébergement dans son « entièreté » (ex : reconnaissance du caractère insolite d'un gîte), ou seulement à une « partie » d'hébergement (ex : reconnaissance du caractère insolite d'une bulle située dans le parc d'un hôtel, d'une yourte au sein d'un camping, d'une roulotte située dans le jardin d'une maison d'hôtes, ...)

¹⁶ Site officiel du Commissariat général du Tourisme qui s'occupe de la reconnaissance, <http://cgt.tourismewallonie.be/default.aspx?pg=da9b27ac-c073-4a69-b587-1a815dd2f239>

¹⁷ Mail en annexe 1 – contacts divers

¹⁸ Formulaire de demande de reconnaissance d'hébergement insolite, annexe 11

3.4. Les logements insolites de mon parcours

3.4.1. Nuit 1 - Hôtel Zoom¹⁹

Le Zoom Hôtel possède une localisation exceptionnelle dans le haut de la ville de Bruxelles, au calme, tout en étant à 50 mètres de l'avenue Louise et des environs de la Grand Place. Au rez-de-chaussée, on retrouve un « Beer House » avec une cinquantaine de bières rares à déguster. Des chambres, dans un style « industriel cosy », sont proposées dans ce boutique hôtel contemporain de caractère entièrement rénové en septembre 2014. Elles se déclinent autour d'un concept basé sur la photographie participative. Chaque chambre possède une photo unique de Bruxelles et partout dans l'hôtel on peut d'ailleurs retrouver des photos de la ville tirées sur des bâches industrielles monumentales choisies à la suite d'un concours sur les réseaux sociaux.



Image 26 : Toile de photographies participatives, <https://www.myboutiquehotel.com/fr/boutique-hotels-brussels/zoom-hotel.html>



Image 27 : chambre de l'hôtel Zoom, <https://www.myboutiquehotel.com/fr/boutique-hotels-brussels/zoom-hotel.html>

Le déjeuner est présenté sous la forme d'un buffet gourmand dans une cuisine ouverte façon "comme chez nous". Une terrasse urbaine est également ouverte les jours de beau temps aux clients de l'hôtel et aussi aux promeneurs.

Remarque : Pour ceux qui cherchent un boîtier vintage ou un accessoire photo introuvable, il suffit de contacter le responsable communication.

3.4.2. Nuit 2 - Hôtel bateau MS Elisabeth²⁰

Amarrée à Namur, la péniche MS Elisabeth propose d'originales cabines d'hôtes fluviales, au confluent de la Meuse et de la Sambre, au pied de la Citadelle, dans le cœur historique de Namur. L'endroit est idéal pour passer une nuit dans un logement insolite. Martine et Bernard mettent les petits plats dans les grands pour recevoir les visiteurs dans un cadre d'exception. Ils proposent également une mini-croisière pour découvrir les beautés de la Vallée de la Meuse.

¹⁹ Site officiel de l'hôtel Zoom, <http://zoomhotel.be/en/>

²⁰ Site officiel du bateau Ms-Elisabeth, <https://www.ms-elisabeth.be/>



Image 28 : péniche Ms Elisabeth sur l'eau,
<https://www.mselisabeth.be/p%C3%A9>



Image 29 : chambre du Ms-Elisabeth, péniche-d-
[h%C3%B4tes/cabine-mouettes/](https://www.mselisabeth.be/cabine-mouettes/)

Les 4 cabines du bateau (Bernaches, Cygnes, Mouettes, Canards) sont des cabines spacieuses qui permettent de loger jusqu'à 8 personnes sur la Meuse pour une nuit ou plus.

3.4.3. Nuit 3 - Les Cabanes de Rensiwez²¹

Pour la 3^{ème} nuit du circuit, le groupe va poser ses valises aux cabanes de Rensiwez, dans le parc naturel des Deux Ourthes. Le domaine accueille les amoureux de la nature dans de jolies cabanes éloignées les unes des autres et toutes très différentes. De la cabane au bord de la rivière, à celle sur la colline sans oublier la maison au bord de l'eau, le choix est infini.

Les chambres choisies sont :

- « La cabane Perchée »
- « Le Nid »
- « Le Temps Retrouvé »
- Suites du Moulin : « Arduinna » et « Mélusine »



Image 30 : chambre « le
 Nid <http://www.lescabanederensiwez.be/fr/hebergements/les-cabanes-colline/> »



Image 31 : chambre « La Cabane perchée »,
https://lescabanederensiwezbe.premium/secureholiday.net/fr/12821/#_64756

²¹Site officiel du domaine, <http://www.lescabanederensiwez.be/fr/>

3.4.4. Nuit 4 - La balade des Gnomes²²

La Balade des Gnomes est un hôtel à thème pas comme les autres à l'univers unique et relaxant, situé à Heyd, à proximité de Durbuy. Chaque chambre, issue de la folie d'un architecte excentrique, dingue de nature et de légendes qui décida de transformer ses fantasmagories en réalité, raconte une histoire. Ces chambres d'hôtes sont un véritable écrin de verdure et de quiétude dans les Ardennes. Elles plongent les voyageurs dans des univers magiques et merveilleux. Une nuit dans les chambres insolites de la Balade des Gnomes permet d'être en harmonie avec la nature et de réveiller l'esprit d'enfance qui sommeille en chacun.

Les chambres choisies sont :

- « Sur un quartier de lune »
- « La légende des trolls »
- « Hutta di zobabou-bou »
- « Les étoiles du désert »
- « La cabane dans la forêt »



Image 32 : Chambre « Sur un quartier de lune »,
<http://www.labaladedesgnomes.be/web/image/product.template/2/image?unique=a8e1ed8>



Image 33 : « Les étoiles du désert »,
<http://www.labaladedesgnomes.be/web/image/product.template/3/image?unique=e23781c>



Image 34 : Chambre « La cabane dans la forêt »,
<http://www.labaladedesgnomes.be/web/image/product.template/1/image?unique=2fe8e36>

²²Site officiel de la Balade des gnomes, <http://www.labaladedesgnomes.be/>

3.4.5. Nuit 5 - Domaine de la Carrauterie²³

Le concept de ce domaine consiste à voyager aux 4 coins du monde. La bâtisse en pierre du domaine actuel était au 18^{ème} siècle une fabrique de carrelages appelés "carraux" (petites tomettes rouges en terre cuite). C'est resté un lieu-dit qui a donné son nom au "Domaine de la Carrauterie" en souvenir de son passé. Le Domaine tel qu'il est aujourd'hui est né du désir de partager le bonheur de vivre dans un lieu magique, ainsi qu'un goût particulier pour la décoration et pour les voyages. Ce n'est pas toujours possible de faire des milliers de kilomètres pour se ressourcer dans une yourte de Mongolie ou se faire masser dans un décor d'Afrique ou de Thaïlande ou encore, de dormir dans une roulotte tzigane. Françoise, la propriétaire du domaine a alors décidé de rendre tout cela possible à Sautin, à proximité des lacs de l'Eau d'Heure. Le domaine propose par ailleurs un centre de bien-être très « cosy », empreint de magie.

Les chambres choisies sont :

« Sous le soleil d'orient »

« Le dôme »

« La yourte » (5 lits individuels séparables par un rideau)



Image 35 : chambre « Soleil d'orient »,
<https://www.carrauterie.com/chambre-soleil-d-orient>

Inspirée de voyages au Maroc, cette chambre lumineuse est décorée dans les tons chauds que l'on retrouve dans les pays orientaux. Des objets et des lampes venant tout droit des souks de Marrakech plongent dans l'atmosphère magique des mille et une nuits...



Image 36 : chambre « Le Dôme », <https://www.carrauterie.com/le-dome>

Cette chambre a été conçue pour ne faire qu'un avec la nature et s'endormir en regardant les étoiles et admirer les lapins sauvages dans le jardin.

²³ Site officiel du domaine, <https://www.carrauterie.com/>

3.4.6. Nuit 6 - Hôtel Dream²⁴



Image 38 : façade de l'entrée de l'hôtel,
https://www.bticino.be/sites/default/files/testimonials/LeDream_Mons_1.png



Image 37 : vue d'une chambre de l'hôtel,
<http://www.hoteldream.be/images/dream-hotel-mons-vue-1.jpg?crc=4250188118>

Le DREAM est un hôtel 4 étoiles de catégorie supérieure, mélangeant héritage du passé et confort de la modernité. Le DREAM a élu domicile dans un bâtiment de style néogothique érigé au 19^{ème} siècle. Les lieux ont tout d'abord accueilli un refuge pour les Sœurs de Bélian, avant d'être dédiés au culte en devenant une chapelle. 200 ans plus tard, le bâtiment magnifiquement rénové tourne une nouvelle page de son histoire et devient un hôtel. Idéalement situé dans le centre historique de la ville de Mons, le DREAM conjugue de manière exceptionnelle gastronomie, détente et bien-être en un même lieu insolite.

Les chambres choisies pour le groupe sont sur des thèmes qui touchent à la Belgique comme par exemple le carnaval de Binche, le chocolat, les frites, la bande dessinée et la ville de Mons.



Image 39 : chambre sur le thème de la ville de Mons,
http://www.hoteldream.be/images/dream-hotel-mons_1180-crop-u40434.jpg?crc=496773669



Image 40 : chambre sur le thème de la BD,
http://www.hoteldream.be/images/dream-hotel-mons_1215-crop-u40474.jpg?crc=307917299

²⁴ Site officiel de l'hôtel, <http://www.dream-mons.be/>

CHAPITRE III : PROGRAMME DU CIRCUIT

Ci-dessous se retrouve le programme que va suivre le groupe curieux de découvrir Bruxelles et la Wallonie insolites. Le programme dure 7 jours et 6 nuits. Pendant cette semaine, le groupe va avoir l'occasion d'effectuer des activités diverses qui sortent de manière générale de l'ordinaire. Il y en aura pour tous les goûts : des activités naturelles (balade en vélo, marche dans des réserves naturelles...), historiques (visite d'un bunker, d'une citadelle...) et même des ateliers, de création de gaufres, par exemple, pour mettre la main à la pâte. Il est aussi et surtout question de repas dans des lieux originaux (dans une grotte, sur un bateau...) et de nuits un peu atypiques (dans des cabanes, dans une ancienne église...). Une petite partie du circuit s'effectuera par ailleurs en Van Vintage pour rester dans le concept d'un voyage original et décalé.

Ce circuit est prévu à la base à 2 dates par an, avec un départ le samedi et un retour le vendredi (une fois au mois de septembre et une fois au mois de mai). Cependant, s'il y a un certain engouement, il peut être organisé à certaines dates sur demande. En raison des jours et des heures d'ouverture de certains établissements et de certaines attractions touristiques, un départ serait fortement compromis hors-saison (de mi-novembre à fin mars).

1. Jour 1 - Samedi 08/09/18

09h00 : Rendez-vous à la gare de Bruxelles-Midi, arrivée par ses propres moyens. La gare du midi est très facilement accessible de l'étranger en train, en bus ou encore en Shuttle depuis l'aéroport de Charleroi.

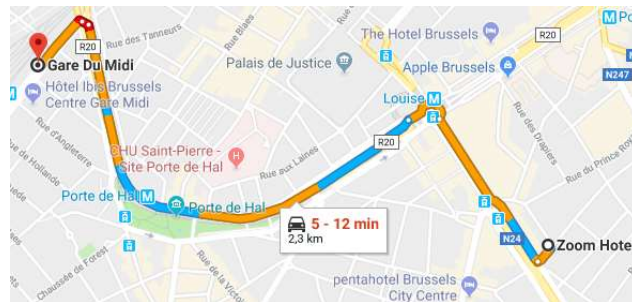


Image 41 : itinéraire gare du Midi → hôtel Zoom,
<https://www.google.be/maps/dir/Zoom+Hotel,+Rue+de+la+Concorde,+>

09h30 : Installation à l'hôtel Zoom****

A 10h, la camionnette partira de l'hôtel pour déposer le groupe sur la Grand Place de Bruxelles afin de rencontrer un membre de l'équipe du « Waffle workshop ».

10h15 : Atelier de création de gaufres au cœur de Bruxelles

Waffle Worskshop²⁵ propose :

- un court tour à pied sur le thème des gaufres dans le centre de Bruxelles
- les ingrédients, les ustensiles, les garnitures pour les gaufres, la recette à reprendre chez soi et une boisson ainsi qu'autant de gaufres que chacun souhaite manger.

²⁵ Site officiel de l'atelier, <https://www.waffleworkshop.com/things-to-do-brussels/groups.html>



Image 42: gaufre <https://www.getyourguide.fr/bruxelles-l8/bruxelles-atelier-de-gaufres-t53932/>



Image 43 : ustensiles pour la préparation des gaufres, <https://www.waffleworkshop.com/waffle-workshop7.jpg>

A la fin de l'atelier de gaufres, marche vers la brasserie Belga Queen située à 10 minutes à pied de la Grand Place.

12h00 : Dîner à la brasserie Belga Queen²⁶



Image 44 : intérieur de la brasserie, <http://cherylhoward.com/2012/09/29/queen-for-a-day-at-belga-queen-restaurant-in-brussels/>


Cette brasserie est née du désir d'Antoine Pinto, un architecte bruxellois d'origine portugaise, de créer des espaces d'évasion offrant un voyage gastronomique à travers la Belgique. Ouvert en 2002, le restaurant est branché et situé dans un bâtiment du 18^{ème} siècle. De la banque qu'il fut un moment, il reste aujourd'hui une belle salle des coffres et une jolie verrière surplombant l'ancienne salle des guichets.

La principale attraction de cette brasserie, au-delà de son cadre authentique, sont les toilettes avec les vitres sans tain : toutes les portes sont transparentes et deviennent opaques quand on les verrouille de l'intérieur.



Image 45 : toilettes sans tain de la brasserie, <https://www.youtube.com/watch?v=8Q2L3RuSnBs>

²⁶ Site officiel de la brasserie et menus, <http://www.belgaqueen.be/fr/Brussels.aspx>



MENU

(lunch qui change chaque semaine ; ci-dessous un exemple de menu du jour possible)

Cromesquis de mozzarella belge des Ardennes, pesto rouge

Steak tartare minute façon BQ, mesclun, frites BQ

ou

Quinoa aux petits légumes printaniers, pesto de cerfeuil

Crème brûlée, vanille Bourbon ou sorbet façon Mojito

Aux environs de 13h30, le groupe quittera la brasserie pour se rendre au musée des égouts à pied (20 minutes de marche)

14h00 : Visite du musée des égouts²⁷

Le réseau d'égouts sous Bruxelles-ville compte plus de 350 km de ramifications souterraines qui engloutissent chaque jour des milliers de m³ d'eaux usées. Le musée des égouts convie à un voyage insolite dans ce que Bruxelles a de plus caché et de plus nécessaire à son fonctionnement. Le musée des égouts est un musée pas comme les autres, vivant, qui met la Senne en vedette. À Bruxelles, la Senne, le cours d'eau qui se faufile dans les petites rues du centre-ville au 10^{ème} siècle a pendant longtemps été utilisé pour l'évacuation des eaux usées. C'est aujourd'hui une rivière quasiment invisible. Sur les 14,9 kilomètres de son parcours, elle est actuellement couverte sur 10 kilomètres.



Image 46 : Senne dans la cour de l'îlot St Géry, Bruxelles – photo personnelle

La visite du musée consiste à découvrir quand, pourquoi et comment les égouts furent construits. Elle parle également du travail des hommes dans le monde souterrain et explique le cycle de l'eau en ville. Ce que cette visite a par exemple d'original est que par temps sec, les visiteurs peuvent déambuler dans un des pertuis de la Senne et dans un collecteur toujours en

²⁷ Site officiel du musée - visite de groupe, <http://www.sewermuseum.brussels/fr>

fonction. Ces sections sont nettoyées régulièrement et ne nécessitent aucune tenue particulière. Si l'on souhaite vivre l'expérience authentique, on peut emporter sa lampe de poche.

Parmi les visites guidées qui s'effectuent avec d'anciens égoutiers et d'historiens chevronnés, j'ai choisi « Rumeurs intra terrestres : la ville rat contée ». Comme le fait comprendre l'intitulé de la visite, le guide va raconter de manière humoristique la vie dans les égouts.

« Beaucoup préfèrent l'ignorer et pourtant il est là... juste sous nos pieds. C'est un autre monde, celui des entrailles de la ville. Les rumeurs les plus folles circulent à son sujet. Rares sont les humains à oser s'y aventurer : serez-vous de ceux-là ? »



Image 47 : vue de l'extérieur du musée,
<https://agenda.brussels/fr/place/231869/musee-des-egouts-musees-de-la-ville-de-bruxelles.html>



Image 48 : intérieur des égouts,
<https://fr.yelp.be/biz/mus%C3%A9e-des-egouts-bruxelles>

15h45 : A la fin de la visite du musée, le groupe sera attendu à la sortie pour une visite de la ville sur le thème de l'insolite, par un Greeter²⁸

Les Greeters, des Bruxellois enthousiastes et amicaux, racontent des anecdotes et des petites histoires de Bruxelles, pour faire vivre leur ville de l'intérieur et proposent de découvrir les quartiers et leurs coups de cœur en toute convivialité. Ces passionnés partagent leur regard sur Bruxelles le temps d'une rencontre insolite.

Ce service gratuit est issu du tourisme participatif. Ces bruxellois exercent donc cette activité durant leur temps libre. C'est une source d'échanges multiculturels et d'enrichissement mutuel, basés sur le bénévolat et l'enthousiasme des habitants. Il est coordonné par Visit.brussels et s'inscrit dans le cadre de sa mission d'accueil et de découvertes aux visiteurs.

Car Bruxelles, capitale du Royaume et de l'Europe, souvent injustement réduite à sa Grand Place, son Manneken Pis, ses chocolatiers, ses restos, ses bars et ses pavés, est une ville remplie de magie et de secrets.

²⁸ Site officiel des Greeters où trouver le guide idéal, <https://visit.brussels/fr/sites/greeters>

Après des contacts avec Roland HEMELEERS, un de ces Greeters, le circuit suivant est proposé :

- Visite du centre-ville de 2h en passant par les incontournables de Bruxelles :
- Centre historique : Grand Place, Place S^{te} Catherine, ...
- Quartier du Sablon
- Quartier des Marolles
- Quartier Royal



Image 49 : photo du Greeter Roland HEMELEERS, reçue par mail après ma demande de balade

Tout en découvrant sur le chemin des anecdotes et lieux dissimulés de la ville comme par exemple :

La plaque du 85 rue du Marché aux Herbes²⁹

Elle annonce une information patriotique importante : là, le 26 août 1830, Madame Habs a confectionné les 2 premiers drapeaux belges.



Image 50 : plaque commémorative, <http://www.ebru.be/Streets/bru>



Image 51 : drapeaux sur le coin de la maison de la rue de la colline – photo personnelle

Le bunker du palais royal³⁰

Bruxelles dispose encore de lieux secrets et insoupçonnés. L'un d'eux se situe à quelques pas seulement du Palais Royal. Il s'agit d'un bunker secret édifié à la fin des années 30. Il a eu plusieurs rôles : base des troupes allemandes en 1940, service de garde territoriale antiaérienne, service de guet, abri durant la guerre froide, ...

Bien caché sous le Parc Royal, on y pénètre via un escalier étroit à 12 mètres sous terre. Arrivés en bas on peut découvrir un espace de 400 m², coupé par des portes blindées et des murs d'une épaisseur impressionnante.



Image 52 : intérieur du bunker, <http://www.dhnet.be/actu/belgique/descente-dans-le-bunker-royal->

²⁹ La rue de la Colline - Bruxelles Pentagone, <http://www.ebru.be/Streets/bruxelles-1000-rue-de-la-colline.html>

³⁰ Article de presse sur le bunker,

<http://www.dhnet.be/actu/belgique/descente-dans-le-bunker-royal-51b77adae4b0de6db97da4b2>

La loge royale de la gare centrale³¹

Dans la gare centrale, au-dessus d'une porte couverte par un volet, dotée d'un bel encadrement en marbre noir, le blason de la monarchie belge et sa devise "L'Union fait la force" rappellent l'entrée de la Loge royale qui permettait à la famille royale d'attendre le train dans des conditions à la hauteur de son rang.

Si cette dernière ne l'utilise désormais plus, la loge est encore utilisée de temps à autre par la SNCB pour des réunions de prestige. On y trouve beaucoup de dorures, de parois en marbre blanc, des fauteuils en cuir des ateliers Delvaux, des toilettes aux robinets dorés et une belle horloge.

Cette loge fut utilisée de manière intense durant l'exposition universelle de 1958. La famille royale belge y a notamment accueilli le couple royal thaïlandais, le Négus d'Ethiopie et le shah d'Iran. La loge sera ouverte exceptionnellement pour le groupe sur demande auprès de la régie foncière de la ville de Bruxelles.



Image 53 : intérieur de la loge,
<https://i.pinimg.com/originals/e0/7e/73/e07e73c9f1f5b64>



Image 54 : porte extérieure de la loge, photo personnelle

Les coquillages de St Jacques de Compostelle³²

La ville de Bruxelles, située à 2200 km de Compostelle, est parsemée de coquilles de bronze sur les trottoirs et sur les pavés. Certains affirment que les coquilles Saint-Jacques indiquent la direction de Saint-Jacques de Compostelle ou plutôt même le chemin à suivre. En 2005, l'Association des Amis de Saint-Jacques de Compostelle proposait à la Ville de Bruxelles de baliser le Pentagone avec la coquille Saint-Jacques. L'Association a fourni 48 coquilles en bronze et la Ville s'est chargée du placement. Aucune règle n'est réellement établie quant à leur disposition.



Image 55 : coquillages sur les pavés de la place Agora, photo personnelle

... ainsi que d'autres surprises jusqu'à terminer la balade sur la place Royale.

³¹ Loge de la gare centrale, Belgique insolite et pratique - Martine Dubois et Luc Helen, juin 2008 pp 32-33

³² De Bruxelles à St Jacques, <http://www.radiocamino.net/itineraire/bruxelles-sur-les-traces-de-saint-jacques>

17h45 : Route vers Uccle

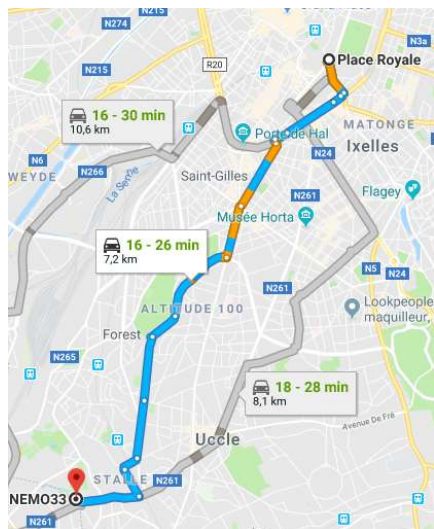


Image 56 : itinéraire Bruxelles → restaurant Néo 33,
<https://www.google.be/maps/dir/Place+Royale>

18h15 : Souper au restaurant Néo 33³³

« Néo 33 » est une sorte de parc d'attraction dédié à la plongée situé à Uccle qui propose un restaurant avec une nourriture asiatique riche en couleurs et en saveurs. Celle-ci fait voyager et montre toute la mixité ethnique qui existe à Bruxelles.

Dans la partie intérieure du restaurant, via 7 hublots géants, il est possible d'admirer les plongeurs en mangeant. A l'extérieur, il y a également une terrasse de bambous de différentes essences qui n'est pas en bois exotique. Contrairement à la mode et pour être fidèle à des idéaux écologiques, la terrasse est construite en bois européen, replanté pour en terminer avec la déforestation inutile.

Le restaurant est ouvert à tous plongeurs et non-plongeurs. Et pour ceux qui voudraient se jeter à l'eau, il est possible de s'initier à la plongée ; la dernière mise à l'eau a lieu à 19h00.

³³Site du restaurant, <http://www.nemo33.com/fr>



Formule entrée + plat (sans boisson)

Dim sum (petites bouchées vapeur) - Saté de poulet - Tod Man (beignets de scampis frits) ...

Plats thaï

Tom Ka Kaï (poulet au lait de coco et citronnelle)

Panang Kaï (poulet au curry rouge & bambou)

Plats chinois

Nouilles sautées au porc laqué

Canard laqué aux légumes

La formule est celle du "dîner-buffet" : plusieurs plats, un assortiment de 1 plat thaï & de 2 plats chinois, sont disposés sur la table et chacun se sert selon le choix.



Image 57 : terrasse « exotique » du restaurant,
http://www.jabastas.fr/pages/Restaurant_NEMO33-8965141.html



Image 58 : salle intérieure du restaurant avec vue sur les plongeurs,
<http://www.nemo33.com/images/stories/o2resto.jpg>

A la fin du repas, retour et nuit à l'hôtel Zoom

2. Jour 2 - Dimanche 09/09/18

09h00 : Petit déjeuner-buffet puis départ de l'hôtel à pied pour aller chercher les vélos

10h00 : « Bruxelles, ville verte » - balade à vélo à travers les espaces verts principaux de la capitale³⁴

Location de vélos via « Villo ! », le système de vélo en libre-service de Bruxelles, à la station « Saint », située à 600m de l'hôtel.



Image 59 : station de vélos « Villo », <http://www.gracq.org/actualites-du-velo/villo-aura-son-comite-dusagers>



Image 60 : carte de l'ensemble des stations Villo de Bruxelles, <http://www.villo.be/Toutes-les-stations/Carte-des-stations>

Circuit de 16 km 700 en passant par :

1. **Etangs d'Ixelles** : ces étangs étaient à l'origine au nombre de quatre. Ils servaient de vivier à l'abbaye et ont aussi été exploités au 19^{ème} siècle pour la production de glace. Plus tard, les lieux subirent d'importants aménagements et il a alors été décidé de combler deux de ces quatre étangs.



Image 61 : vue sur l'étang d'Ixelles, <https://www.engelvoelkers.com/fr-be/pavillondixelles/>

2. **Abbaye et bois de la Cambre** : fondée au début du 13^{ème} siècle par un groupe de moniales, elle s'est rapidement développée en bordure de la forêt de Soignes. Les jardins à la française, datent eux du 18^{ème} siècle. Le bois a longtemps servi de terrain de chasse

³⁴ Circuit inspiré des pages 30 à 33 du livre BeBike édité par Visit.brussels

aux Ducs de Brabant. Lors de l'urbanisation, ce morceau de forêt fut aménagé en un parc à l'anglaise avec un étang et un îlot central.



Image 62 : hippodrome de Boisfort,
<https://o1.llb.be/image/thumb/59eee85bcd70ccab36afe7d.jpg>

3. **Hippodrome de Boisfort** : Ce premier hippodrome aménagé dans l'agglomération bruxelloise fut installé en 1875. Au départ, on y organisait des courses. Plus tard, il fut transformé en club de golf. Aujourd'hui, l'hippodrome sert de parc récréatif axé sur la nature, les sports, la culture, l'éducation et la détente.
4. **Parc Tournay-Solvay** : méconnu des touristes, le parc construit sous l'impulsion d'Alfred Solvay en 1878 est un des espaces verts les plus romantiques de Bruxelles. Revendu par les héritiers de Solvay en 1973, le domaine a ensuite été racheté par la Région bruxelloise qui l'a ouvert au public.
5. **Cités-jardins « Le Logis » et « Floréal »** : Nées après la Première Guerre mondiale, elles visaient à désengorger le centre-ville densément peuplé et à proposer aux ouvriers des logements à bas prix dans un cadre vert et aéré. La Cité rassemble 726 maisons unifamiliales construites dans un style inspiré des cottages anglais.
6. **Parc Sény et Abbaye du Rouge-Cloître** : Ce petit parc doit son nom au propriétaire d'un moulin, Albert Sény, qui était installé le long de la Woluwe. Au 19^{ème} siècle, il servait à la production du papier. Lors de la création du boulevard du Souverain sous Léopold II, les fabriques et le moulin durent déménager. Le terrain fut alors aménagé en espace vert dans les années 50. **L'abbaye du Rouge Cloître des Augustins fut fondée en 1367 dans la forêt de Soignes.** Le site de l'abbaye accueille aujourd'hui un Centre d'Art.



Image 63 : Abbaye de Rouge-Cloître, <https://o1.llb.be/image/thumb/59eee85bcd70ccab36afe7d.jpg>

7. **Promenade de l'ancienne ligne de chemin de fer** : Cette ancienne ligne de chemin de fer reliant la gare du Luxembourg à Tervuren a été reconvertie en espace vert de 8km de long appelé « la Promenade Verte ». Il permet aujourd'hui de relier Auderghem à Woluwe-Saint-Lambert et offre aires de repos, plaines de jeux et terrasses.

8. **Parc de Woluwe, vallée de la Woluwe et parc Malou** : La création du parc est à relier à l'Exposition Universelle de 1897 organisée dans le cadre du cinquantenaire de la Belgique. De grands travaux de terrassement ont été réalisés pour en faire un terrain vallonné. La grande plaine marécageuse est alors transformée en un grand parc à l'anglaise.



Image 64 : Allée du parc de la Woluwe, <http://textespretexes.blogs.lalibre.be/media/00/00/3199105041.JPG>

Autour d'un château datant de 1776, **le parc Malou**, un parc de huit hectares s'est développé avec un étang alimenté par la Woluwe, rivière qui coule dans la vallée. Occupé au 19^{ème} siècle par Jules Malou, premier ministre belge, il fut cédé à la commune de Woluwe Saint Lambert par les héritiers en 1950. Le château accueille aujourd'hui des événements culturels, colloques et séminaires.

9. **Moulin de Lindekemale** : Ce moulin à eau est un des nombreux moulins présents le long de la rivière de la Woluwe, un affluent de la Senne. C'est un reliquat de l'ancienne seigneurie médiévale. A l'origine moulin à grains, il produisit aussi du papier durant le 19^{ème} siècle. Classé depuis 1989, le moulin abrite aujourd'hui un restaurant.



Image 65 : Moulin de Lindekemale, https://upload.wikimedia.org/wikipedia/commons/5/58/Moulin_de_Lindekemale_01.JPG

Remise des vélos à la station Vandervelde qui se situe à 200m du moulin.

La camionnette reprendra le groupe à cet endroit et **prendra la route vers Watermael à +/- 12h**



Image 66 : tracé du parcours total,

<https://www.mapsdirections.info/fr/tracez-itineraire-sur-google->

12h30 : Dîner à la friterie « tram » de Boisfort³⁵

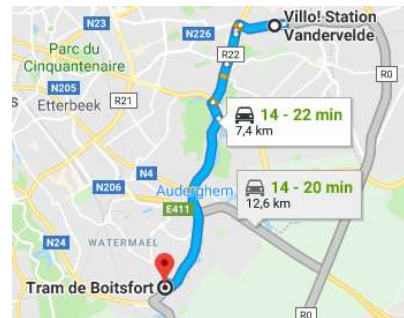


Image 67 : Itinéraire Woluwe → Tram de Boisfort,

<https://www.google.be/maps/dir/Villo!+Station>

Un jeune restaurateur amoureux des bons produits et passionné par le plaisir de transformer de simples quatre roues en cuisines mobiles a eu un coup de cœur en découvrant le tram T7000 place Wiener. Il a donc décidé de le réaménager pour faire goûter aux plaisirs de la street-food et de créer le tram de Boisfort.

Tous les produits sont de première qualité et surtout locaux : les frites, des bintjes 100% made in Belgium, coupées à la main ; les buns sont confectionnés par la boulangerie la Croquignole, située juste en face du tram et les burgers 100% pur bœuf viennent des pâturages belges.

³⁵ Histoire du tram, <http://www.letramdeboisfort.be/#menu-item-33>



(Choix entre l'un de ces burgers accompagnés de frites maison et d'une boisson)

L'ITALIEN

Bœuf haché maison, mozzarella di Buffala, pesto, tomates séchées, roquette et crème de balsamique

LE SAVOYARD

Bœuf haché maison, Reblochon, viande des Grisons grillée, oignons caramélisés, moutarde et ketchup

LE VEGETARIEN

Champignon Portobello, fromage de chèvre, oignons rouges, roquette et mayonnaise à l'ail

13h30 : Après le dîner, route vers Villers-La-Ville et son Abbaye

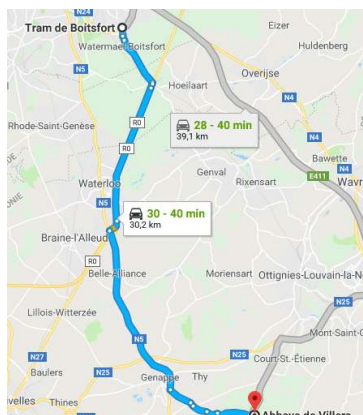


Image 68 : itinéraire Boisfort → Villers-la-Ville,
<https://www.google.be/maps/dir/Tram+d>

14h15 : Visite de l'Abbaye³⁶

Avec ses 8 siècles d'histoire, l'Abbaye de Villers, fondée en 1146 est un des ensembles cisterciens les plus prestigieux et complets d'Europe. Nulle part ailleurs, on ne trouve des traces aussi bien conservées de l'architecture et de la vie monastique qu'à Villers.



Image 69 : photo aérienne de l'ensemble du domaine de l'abbaye, <https://scontent-rtl.akamaized.net/GED/02680000/2682900/2682961.jpg>

Comme dans toute abbaye, celle de Villers possède une brasserie qui est installée dans un ancien bâtiment du 19^{ème} siècle. Au détour du cloître, l'Abbaye possède 2 chèvres et 3 oies. Grâce à ces animaux, ils pratiquent l'éco-pâturage : une alternative naturelle et économique à la tondeuse et aux débroussailluses.

Les différents jardins aménagés de l'Abbaye offrent un lieu de ressourcement au milieu d'une variété de couleurs et de senteurs du Moyen Age jusqu'à nos jours : des plantes médicinales d'hier et d'aujourd'hui, des rosiers anciens, des cerisiers, ...

De manière globale, la visite consiste à découvrir les éléments architecturaux spectaculaires de l'Abbaye, les remèdes des plantes médicinales ou encore à suivre la journée-type d'un moine... Grâce à la technologie de la réalité augmentée, il est possible de voyager au cœur des vestiges et de découvrir la reconstitution de ce que fut l'Abbaye auparavant et son histoire au travers des anecdotes sur la vie quotidienne des moines, convers, compagnons et autres communautés qui ont œuvré à l'Abbaye.

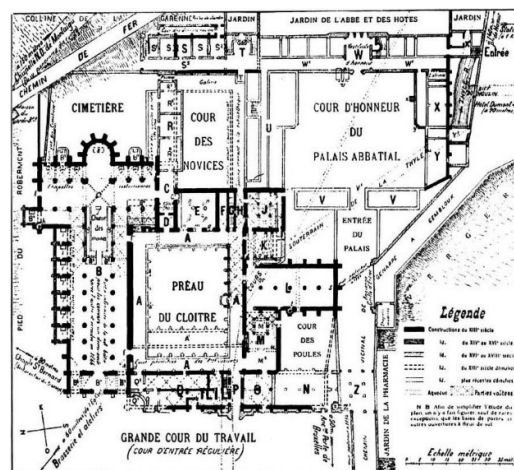


Image 70 : plan de l'étendue du domaine, https://upload.wikimedia.org/wikipedia/commons/1/1b/Villers_Abbey_plan.jpg

³⁶ Site officiel de l'abbaye, <http://villers.be/fr/decouvrir>

16h00 : Route vers Namur

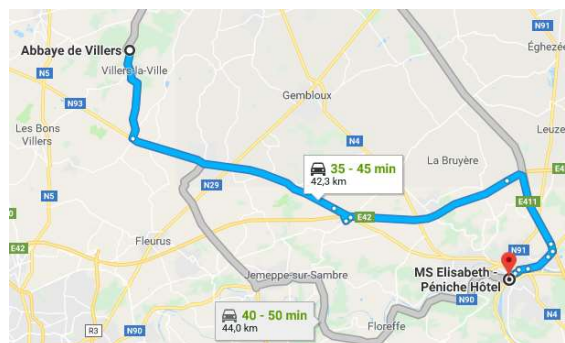


Image 71 : Itinéraire Villers-la-Ville → Namur,
<https://www.google.be/maps/dir/Abbaye+de+Villers,+Rue+de+l'Abbaye,+Villers-la-Ville/MS+Elisabeth+->

17h00 : Arrivée à Namur et balade fluviale de 2h pour découvrir la Vallée de la Meuse³⁷ sur le bateau MS-Elisabeth

Entourée de régions vertes et boisées, la Vallée de la Meuse se situe au cœur de la province de Namur. Tout au long de la balade, on peut admirer de nombreux châteaux, forteresses, rochers, collines...



Image 72 : Vallée de la Meuse à Namur, http://www.meusenamuroise.be/#=_=

19h00 : Souper et nuit sur l'hôtel bateau MS-Elisabeth ***

³⁷ La vallée de la Meuse, <https://www.ardenne.org/ardenne/vallee-de-la-meuse>



Zakouskis et mise en bouche

Tarte tatin au champignon

ou

Oeuf meurette (sauce au vin de bourgogne)

Pintade sauce Sambre et Meuse (estragon, échalotes, vin blanc et crème)
Petits pois et purée au gingembre

ou

Filet d'agneau farci au foie gras purée d'aubergines

Tarte aux noix

ou

Pavlova aux fruits de saison

Café ou thé

3. Jour 3 - Lundi 10/09/18

09h00 : Petit déjeuner sur le bateau puis départ à pied vers la citadelle de Namur (15 minutes de marche)

10h00 : Visite des souterrains de la citadelle³⁸

Qualifiée de « termitière de l'Europe » par Napoléon, la citadelle de Namur et ses 500 m de galeries restaurées sur les 7 km existants et ouvertes au public permettent de découvrir une vie souterraine étonnante. La visite plonge au cœur de l'histoire du plus grand réseau de galeries existant au cœur d'une citadelle en Europe en son et lumière.



Image 73 : vue de la Meuse de la citadelle,
<http://www.napoleon-grouchy-1815.com/citadelle-de-namur/>



Image 74 : scénographie dans les souterrains de la citadelle,
<http://ds2.ds.static.vivreici.be/article/image/624x351/b/a/d/a4RuXW6CwxnVyoI.jpg>

11h30 : A la fin de la visite, la camionnette reprendra le groupe pour le déposer au centre de Namur, « capitale de la Wallonie »³⁹.

Visite et dîner libre dans le centre-ville

13h00 : Reprise du groupe sur la place d'armes et route vers Orchimont (Vresse-sur-Semois)

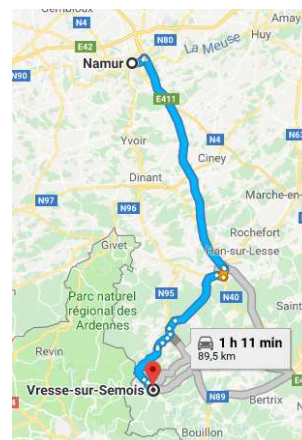


Image 75 : Itinéraire Namur → Orchimont,
<https://www.google.be/maps/dir/Place+de>

³⁸ Site officiel de la citadelle, <http://citadelle.namur.be/>

³⁹ Site officiel de la Ville de Namur, <http://www.namur.be/fr>

14h30 : Arrivée à Orchimont, visite du ranch d'élevage de bisons d'Amérique⁴⁰

La visite insolite du bison ranch d'Orchimont où Laurent et Candice élèvent 200 bisons consiste à s'imprégner d'une ambiance du far west en Ardennes. Les bisons, qu'on comptait par millions en Amérique du Nord avant l'arrivée des colons, ont failli disparaître fin du 19ème siècle. L'animal est alors traqué pour le plaisir, pour son cuir mais aussi pour protéger les cultures et pour nourrir les ouvriers qui construisent le chemin de fer.

Pour faire connaître l'animal, le couple qui prône une agriculture naturelle respectueuse de l'instinct des animaux, a ajouté le métier d'attraction touristique à ceux d'éleveurs et de vendeurs. Ils organisent alors des visites guidées en chariot du village indien, de la mine d'or, des geysers et des bisons américains et possèdent également un restaurant (« Le saloon ») pour faire goûter la viande.



Image 76 : bisons du ranch, <http://la-villa-ariette.blogspot.be/p/la-region.html>

16h00 : Route vers Bertrix

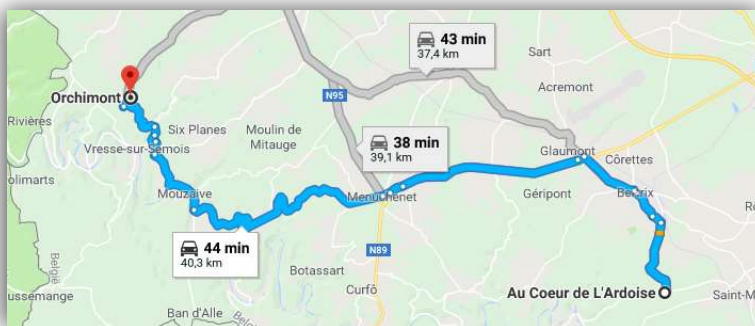


Image 77 : Itinéraire Orchimont → Mine de Bertrix, <https://www.google.be/maps/dir/Orchimont,+Vresse-sur-Semois/Au+Coeur+de+L'Ardoise,+Rue+du+Babinay,+Bertrix/@49.8459822,4.91>

17h00 : Visite de la mine « Au cœur de l'ardoise »⁴¹ et repas tout au long du parcours d'une durée de 3h

La « mine gourmande » est un programme « all inclusive » comprenant la visite de la mine, l'apéritif de terroir, le service 3 plats dont 2 à deux endroits différents en souterrain (dessert servi en surface en fin de programme), les boissons à volonté, le café et le pousse-café maison.

⁴⁰Site du bison ranch d'Orchimont, <http://www.bisonranchorchimont.com/>

⁴¹Site officiel de la mine, <http://www.aucoeurdelardoise.be/fr>



Image 78 : <http://www.aucoeurdelardoise.be/public/images/layout/au-coeur-de-lardoise-share.jpg>

La visite de la mine en elle-même consiste à plonger à 25 mètres sous la terre ardennaise et à découvrir de gigantesques salles de 8000m³ ouvertes à l'explosif, des galeries, des raillages, et des wagonnets. C'est une visite guidée qui comprend un parcours souterrain surprenant de près d'un kilomètre présentant la géologie du schiste, les techniques d'extraction de l'ardoise et les conditions de travail des « scailtons », les mineurs d'ardoises, ponctuée d'anecdotes pour se souvenir du passé industriel glorieux de la Wallonie aujourd'hui oublié.



Apéritif chaud artisanal à base de vin rosé, macération d'écorces d'orange, épices, caramel

Bouillon de légumes en brunoise servi dans un pain bagnat

« Canadas aux Rousses » : pommes de terre brunies lentement sur un lit d'oignons accompagnées de 3 viandes (saucisse, lard et carré de porc), de salade fraîche, moutarde à l'ancienne et vinaigrette aux fines herbes

Feuilleté aux pommes tiède sur un lit de crème anglaise

Pousse-café : « café ardennais » (sucré au genièvre) ou thé

(Avec vin, bières et eaux à volonté)



Image 79 : cuisinier dans la grotte,
<https://regards-ardenne.luxembourg->

20h00 : Après la visite et par la même occasion le souper dans la mine, le groupe prendra la route vers Houffalize pour y passer la nuit

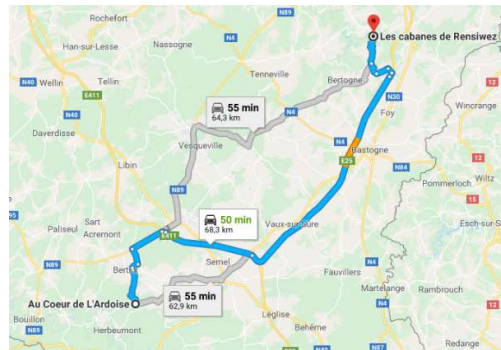


Image 80 : itinéraire mine de Bertrix → Cabanes de Rensiwiez,
<https://www.google.com/maps/dir/Au+Coeur+de+L'A>

21h00 : Installation aux cabanes de Rensiwiez et nuit sur place

4. Jour 4 - Mardi 11/09/18

09h00 : Petit déjeuner aux cabanes

09h45 : Route vers Spa

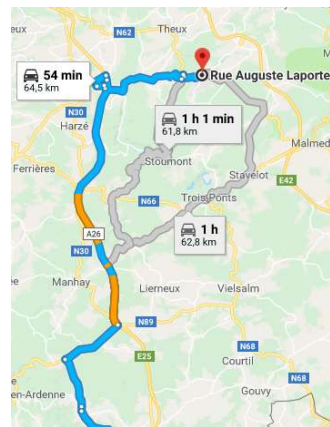


Image 81 : itinéraire cabanes de Rensiwiez → Eau de Spa,
<https://www.google.be/maps/dir/Les>

11h00 : Visite du centre de production de l'eau de Spa grâce à Visit'Entreprise⁴²

Visit'Entreprise, c'est un réseau d'entrepreneurs wallons passionnés qui ouvrent les portes de leurs entreprises pour faire connaître leur activité et leur savoir-faire au travers de visites guidées, d'ateliers ou de dégustations. Le choix de visites inédites et insolites pour découvrir la Wallonie est large mais la visite dont il est question ici est celle de l'entreprise de l'eau de Spa⁴³.



Image 82 : Logo Visit' entreprise
<http://www.wallonia.be/sites/default/files/visitentreprise-Logo-web.jpg>

Les différentes sources de Spa exploitées (sources Marie-Henriette, de la Reine, Barisart) et non exploitées (Géronstère, Sauvenière) jaillissent au bord de la Fagne de Malchamps, un des sites majeurs du patrimoine naturel wallon. Les sources de l'eau de Spa, considérées comme une richesse nationale, sont une des plus grandes surfaces de protection d'eaux en Europe. Composé de sphaignes, le sol fagnard, pauvre en minéraux et situé jusqu'à 500 mètres d'altitude retient les eaux de pluie et les neiges fondantes pendant plusieurs années avant de jaillir dans les sources spadoises.



Image 83 : intérieur de l'Eaudysée,
<http://www.infocomeduc.be/nl/listing/eadyssee-de-spa/>



Image 84 : bouteille de l'eau de Spa,
<https://www.spa.be/img/about-us/bottles-small.jpg>

Avant d'être mise en bouteille, l'eau minérale naturelle de Spa riche en fer parcourt un très long voyage souterrain. Dans le centre de visite 'Eaudyssée'⁴⁴, il est possible de découvrir librement toutes les étapes du voyage purifiant. Ce centre se trouve dans le site d'embouteillage, avec vue panoramique sur les lignes de mise en bouteille de l'eau naturelle de Spa. L'aventure étonnante permet de découvrir les secrets de la source d'eau la plus connue au monde jusqu'à la bouteille. Le but de la visite est de comprendre l'importance de l'eau dans notre vie courante, pour le corps humain et la terre, comment elle se purifie, les différents types d'eau et l'embouteillage pour finalement suivre le chemin de l'eau de Spa jusqu'au verre.

⁴²Visit'Entreprise, <http://www.wallonia.be/fr/actualites/visitentreprise-visites-et-tourisme-dentreprise-en-wallonie>

⁴³ Eau de Spa, <https://hyperpaysage.be/spa/eau/eaux/pouhon.htm>

⁴⁴ Centre du visiteur « Eaudyssée », <https://www.spa.be/nl/eadyssee>

12h30 : Direction Stoumont, chez Séverine et Christophe⁴⁵

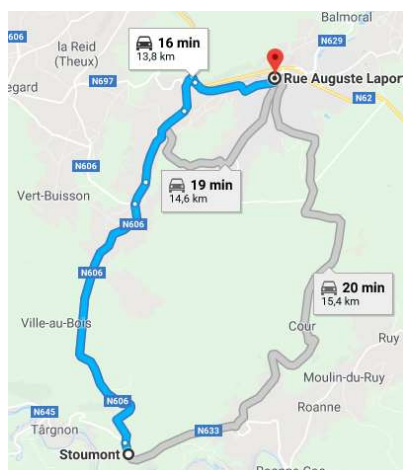


Image 85 : Itinéraire Eaudyssée → Stoumont,
<https://www.google.be/maps/dir/Stoumont/Rue+Auguste+Laporte,+4900+Spa/@50.44793>

13h00 : Arrivée et récupération des sacs à dos qui contiennent la fondue

Amoureux de nature et petits gourmands, Séverine et Christophe souhaitent faire découvrir leur région d'une manière originale et authentique au travers de « la Fromenade ». Ce concept consiste à se promener dans des petits coins de nature et trouver des points de vue magnifiques à contempler. Mais surtout lorsque la faim se fait sentir, s'arrêter et s'installer pour cuisiner une fondue aux fromages du terroir grâce au contenu des sacs à dos emportés à Stoumont.

Dans le sac à dos mis à disposition, on peut trouver tout le matériel nécessaire pour réaliser une fondue aux fromages en plein air. Le matériel est conçu pour que la météo ne gâche pas la préparation de la fondue en extérieur. En effet, il contient le matériel suivant : le caquelon, son support et les réchauds, des allumettes, une cuillère en bois, des pics à fondue, le fromage, le pain, les gobelets pour les éventuelles boissons, les serviettes, un sachet pour les déchets.



Image 86 : dégustation de la Fromenade en famille,
http://lafromenade.be/wp-content/uploads/2016/07/MNB-00006_web.jpg

Le sac à dos fourni est idéal jusqu'à 6 personnes, c'est pourquoi le groupe emportera 2 sacs que chacun portera à son tour.

⁴⁵ Site officiel de la Fromenade, <http://lafromenade.be/le-concept/>



Fondue traditionnelle composée d'un trio de fromages (Saint-Servais, Valèt, Boû d'Fagne) et de vin blanc

13h15 : Route vers Butgenbach

Après avoir récupéré les sacs à dos chez Séverine et Christophe, il faut compter 40 minutes en voiture pour se trouver au point de départ de la balade.

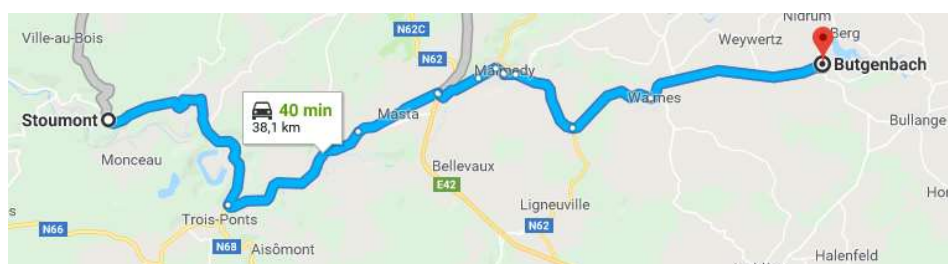


Image 87 : Itinéraire Stoumont → Butgenbach,

<https://www.google.be/maps/dir/Stoumont/B%C3%BCtgenbach/@50.4515231,5.8581634,11z/data=!3m1>

14h00 : Début de la promenade au lac de Butgenbach⁴⁶

La balade choisie parmi le programme est la suivante :

« Butgenbach, le tour du lac »

Difficulté : Facile

Distance : 10 km

Durée : un peu moins de trois heures de marche paisible

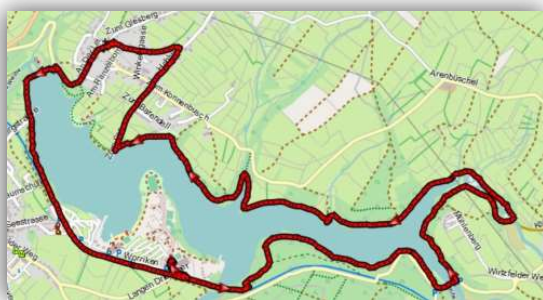


Image 88 : circuit de la promenade à Butgenbach,

<http://aufildemesbalades.skynetblogs.be/tag/butgenbach>

⁴⁶ Balade autour du lac de Butgenbach, <http://aufildemesbalades.skynetblogs.be/tag/butgenbach>

Le tour du lac de Butgenbach est une très belle balade dans la nature avec beaucoup d'endroits pour manger par exemple et durant laquelle il est possible de rencontrer des amateurs de voile, des pêcheurs à la ligne et des baigneurs. Le sentier balisé (rectangle jaune sur fond blanc) permet de découvrir un paysage varié : des bois de conifères, des prairies, des bois de feuillus et une partie sauvage au bout du lac. Cette promenade passe par le village de Butgenbach puis descend vers le lac que l'on ne perd jamais de vue. Le lac contient 12 millions de m³ d'eau qui servent à produire de l'électricité et à alimenter le barrage de Robertville.



Image 89 : vue du lac de Butgenbach, http://be.geoview.info/lac_de_butgenbach,42719744p

Le groupe s'arrête alors dès qu'il trouve un endroit adapté pour préparer la fondue. Une fois la balade terminée, il suffit de redéposer le sac à dos contenant la vaisselle sale et les déchets chez Séverine et Christophe.

17h30 : Passage par Stoumont pour déposer les sacs et suite de la route vers Durbuy

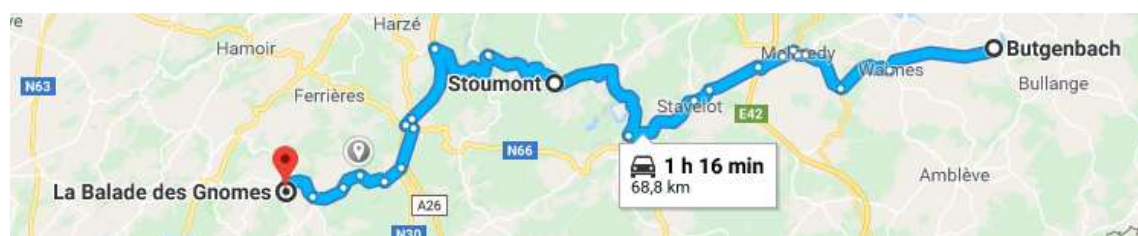


Image 90: Itinéraire Butgenbach → Stoumont → Balade des Gnomes (Heyd), <https://www.google.be/maps/dir/Butgenbach/Stoumont/Hotel+La+Balade+Des+Gnomes,+Rowe+d%C3%A8+R%C3%A9>

Vers 19h00 : Installation à la Balade des Gnomes

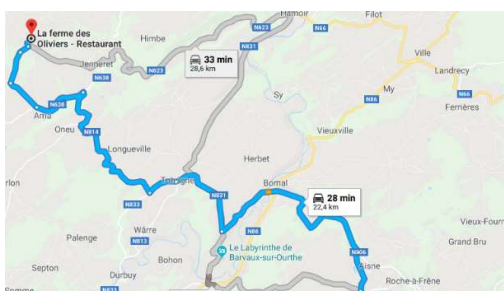


Image 91 : Itinéraire Balade des Gnomes → restaurant la ferme des oliviers, <https://www.google.com/maps/dir/Hotel+La+Balade+Des+Gnomes,+Rowe+d%C3%A8+R%C3%A9>

20h15 : Souper au restaurant « La Ferme Des Oliviers⁴⁷ » à Bende

Passionné par sa région, les produits du terroir et le chocolat, le restaurant propose des spécialités locales et des pralines faites maison dans l'atelier.



(soumis à des modifications car le restaurant ne cuisine que des produits frais)

Carpaccio de bœuf revisité

Corolle de volaille, ses légumes de saisons et sa sauce crémeuse au calvados

Dessert

A la fin du repas, retour à la « Balade des Gnomes » et nuit sur place

5. Jour 5 - Mercredi 12/09/18

08h30 : Petit déjeuner dans les chambres à la « Balade des Gnomes »

09h30 : Route vers Durbuy⁴⁸ – Visite libre



Image 92 : Itinéraire « La Balade des Gnomes » → Durbuy,

<https://www.google.be/maps/dir/Hotel+La+Balade+Des+Gnomes,+Rowe+d%C3%A8+R%C3%A8mole%C3%B>

⁴⁷ Restaurant la Ferme des Oliviers, <http://lafermedesoliviers.be/>

⁴⁸ Tourisme à Durbuy, <http://bdd.tourisme.durbuy.be/>

La ville de Durbuy est réputée comme étant la plus petite ville du monde depuis que le roi Jean de Bohême, comte de Luxembourg, a donné en 1331 le statut de ville à la cité. C'est assurément l'une des premières destinations touristiques en Wallonie. Le château perché et la rivière qui la traverse donnent un air de Moyen Âge à la cité des bords de l'Ourthe.



Image 93 : Vue aérienne de Durbuy,
http://www.durbuyinfo.be/images/uploads/vues_de_durbuy3fr2.jpg

11h30 : Route vers Brûly-de-Pesche, un hameau qui fait administrativement partie de la ville de Couvin.

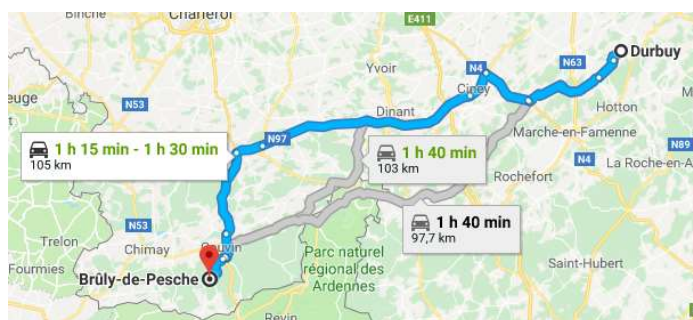


Image 94 : Itinéraire Durbuy → Brûly-de-Pesche,
<https://www.google.be/maps/dir/Durbuy/Br%C3%BBly-de-Pesche,+Couvin/@50.1717392,4.2891942,9z/data=!4m18!4m17!1m5!1m1!>

Vers 13h00 : Dîner à « L'auberge de La Fontaine »⁴⁹ en plein cœur du village

L'auberge de La Fontaine est une Taverne-Restaurant située au cœur du village de Brûly-de-Pesche. L'ambiance y est chaleureuse et les produits cuisinés sont frais. Pour le côté restaurant, il est possible de déguster une cuisine de qualité avec des produits du terroir et pour le côté bar, goûter à des bières locales comme la Super des Fagnes et la trappiste de Chimay.



Image 95 : Bière de Chimay, <https://cavalierbeer.files.wordpress.com/2011/03/chimay.jpg>

⁴⁹ La Fontaine - Bistrot de Terroir, <http://walloniebelgiquetourisme.be/fr-be/content/la-fontaine-bistrot-de-terroir>



Lapin à la bière de Chimay

ou

Gibier à la Super des Fagnes Griottes

Glace

ou

Crème brûlée

14h30 : Découverte du Bunker d'Hitler⁵⁰

Le bunker d'Hitler est un lieu étonnant et authentique, un lieu de mémoire à quelques pas de la frontière française dans une clairière de la forêt ardennaise où Adolf Hitler avait décidé d'installer son quartier général en vue de l'invasion de la France, durant la seconde guerre mondiale en 1940. Appelé le Ravin du Loup, le site abrite toujours les vestiges du passage du führer. Il comporte un abri bétonné ainsi que deux autres chalets de style bavarois. Une autre partie du site est consacrée à la vie des habitants de la région durant toute la période d'occupation : objets et témoignages d'habitants, de résistants encore en vie ou de descendants... Ce mémorial permet de mieux comprendre l'entourage, voire l'intimité d'Adolf Hitler durant son séjour à Brûly-de-Pesche.



Image 96 : Bunker d'Hitler de Brûly-de-Pesche,
<http://static.panoramio.com/photos/large/24729128.jpg>

⁵⁰Bunker d'Hitler à Brûly-de-Pesche, <http://bunkerhitler.grottesdeneptune.be/fr/bunker-hitler/>

16h00 : Route vers Cerfontaine

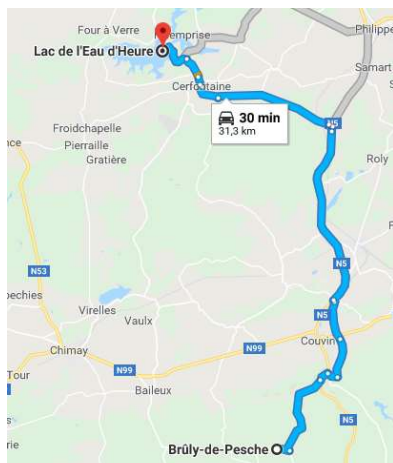


Image 97 : Itinéraire Brûly-de-Pesche --> Lac de l'Eau d'Heure,
<https://www.google.be/maps/dir/Br%C3%BBly-de-Pesche,+Couvin/Lac+de+l'Eau+d'Heure/@50.1>

16h45 : Passage par les lacs de l'Eau d'Heure - visite du barrage et du SKYWALK⁵¹

Ce vaste ensemble de 1 800 hectares, composé de cinq lacs de retenue, s'étend sur les communes de Cerfontaine (province de Namur) et Boussu-lez-Walcourt (province de Hainaut). Les lacs de l'Eau d'Heure sont considérés comme le plus important plan d'eau artificiel de Belgique. Deux grands barrages y ont été aménagés dans les années 1970 : celui de l'Eau d'Heure et de celui de la Plate Taille, équipé d'une centrale hydro-électrique de pompage-turbinage.

Le Barrage de l'Eau d'Heure est le seul à pouvoir être visité de l'intérieur. La visite portera sur les origines et l'histoire du barrage poursuivi par une promenade de 450 mètres dans les galeries, à 20 mètres sous terre ainsi que l'accès au « Skywalk », un panorama unique et époustouflant à 107m de haut des lacs de la Plate Taille, de l'Eau d'Heure et de Falemprise.



Image 98 : Vue aérienne du domaine du lac de l'Eau d'Heure,
<http://www.goldenlakesvillage.be/cache/widgetkit/gallery/6/phase-lac-de-l'Eau-d'Heure-55d69fe96f.jpg>

Par ailleurs, le vaste plan d'eau de la Plate Taille, est réservé à la pratique de divers sports nautiques comme la voile, la planche à voile et la plongée subaquatique.

⁵¹Présentation du domaine des Lacs de l'Eau d'Heure, <http://walloniebelgiquetourisme.be/fr-be/content/les-lacs-de-leau-dheure-le-centre-daccueil-de-la-plate-taille>

Activités optionnelles

Pour ceux qui voudraient s'y risquer, le domaine propose :

- Une initiation au jet assis avec le club O2R⁵² (avec ou sans moniteur, durée 1/2 heure ou heure) dans une zone spécifique adaptée aux novices (casque, gilet de sauvetage et combinaison mis à disposition).
- Activité de kayak ou de canoé (une heure)



Image 99 : Jet Club O2R,
<https://www.o2r.org/gallery>



Image 100 : Kayak ou canoé, https://fr.ardennes-etape.be/vacances-ardenne-Lac-135/Activite_Plus-Lacs-de-l%27Eau-d%27Heure-153225-1L.jpg

Les autres pourront pendant ce temps profiter d'une promenade dans ce site d'une centaine de kilomètres de sentiers le long des rives.

19h00 : Route vers Sautin

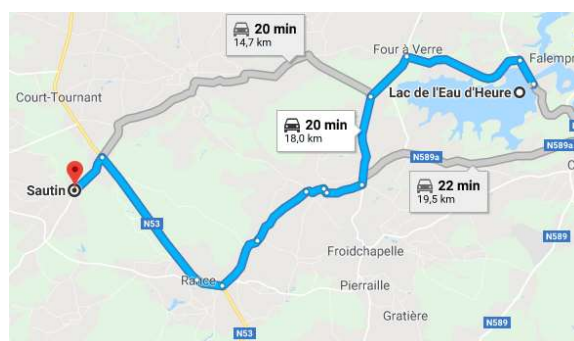


Image 101 : Itinéraire Lac de l'Eau d'Heure → Sautin,
<https://www.google.be/maps/dir/Lac+de+l'Eau+d'Heure/Sautin,+6470+Sivry->

⁵² Page du club nautique O2R, <https://www.facebook.com/O2R-Jet-Club-287932657945647/>

19h30 : Installation, souper et nuit à Domaine de la Carrauterie – Sautin



Apéro maison

Têtes de moins à la trappiste de Chimay et fromage de Chimay

Fondant au chocolat ou tiramisu aux spéculoos

Café ou thé

6. Jour 6 - Jeudi 13/09/18

08h30 : Petit déjeuner

09h30 : Route vers Mons

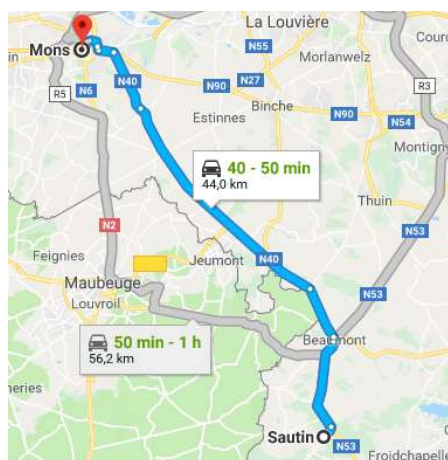


Image 102 : Itinéraire Sautin → Mons,
<https://www.google.be/maps/dir/Sautin,+6470+Sivry->

10h30 : Installation à l'hôtel Dream****

11h15 : Rendez-vous sur la Grand Place située à 10 minutes à pied de l'hôtel et découverte de la ville via Gemotions⁵³



Image 103 : Grand Place de Mons,
<http://www.visitmons.be/decouvrir/une-journee-a-mons/la-grand-place>

Gemotions se définit comme une plateforme de création et d'animation de jeux de piste par SMS. Les parcours sont personnalisables (trajets, énigmes, défis...) ; les participants reçoivent des énigmes à résoudre et des épreuves à réaliser tout au long des parcours, de manière ludique, comme des aventuriers. Ces jeux de piste sont de véritables chasses au trésor, à jouer en temps réel dans différentes villes belges et européennes... Cela permet de découvrir des anecdotes et l'histoire de villes et de villages de manière autonome.



Image 104 : Logo de la plateforme,
<http://trends.levif.be/eco,omie/entreprises/gemotions-ou-le-jeu-de-piste-par-sms/article-noral-178249.html>

A Mons, il existe actuellement un jeu intitulé « Mons et son doudou⁵⁴ ». La balade d'environ 2h (2,5km) se déroule dans le centre et traverse quelques musées importants de la ville. Après l'avoir testé personnellement, j'ai décidé de l'inclure dans mon programme pour faire découvrir cette fête folklorique unique au monde et ainsi partager un peu de la culture en Wallonie.

⁵³ Site officiel de la plateforme de jeu de piste, <https://www.gemotions.be/fr>

⁵⁴ Explications sur la fête du Doudou, <http://www.doudou.mons.be/>



Image 105 : Balcon de l'hôtel de Ville décoré pour le Doudou, photo personnelle



Image 106 : Combat dit "Lumeçon", http://www.teleslocales.be/www/doudou_de_mons-393.html




Image 107 : Photo personnelle avec le crin du dragon et une feuille d'un homme de feuille

Pour connaître le chemin vers la suite de l'aventure il faut relever des défis et déchiffrer des énigmes sur le Ropieur⁵⁵ notamment mais également Sainte Waudru⁵⁶ ainsi que le beffroi⁵⁷ et la vue qu'il offre sur la ville et la région sans oublier l'œuvre contemporaine d'Arne Quinze⁵⁸. Le but est de devenir incollable sur la capitale européenne de la Culture 2015 tout en s'amusant.

13h30 : Diner libre en ville

Mons possède un large choix de restauration rapide (sandwichs, plats à emporter) ainsi que des brasseries en centre-ville.

14h30 : Balade en van vintage⁵⁹

Un van vintage attendra le groupe sur la Grand Place pour partir à la découverte de la Région et des curiosités des villages aux alentours de manière originale et authentique dans une ambiance des années 60. Car ces vans-là, dès qu'on les voit, on a envie de voyager, ce sont les préférés des globe-trotters du bout du monde. Ils sont charmants, sentent bon la campagne et le vintage. Depuis trente ans, ils sont dans presque tous les road movies US.

⁵⁵ La fontaine du Ropieur, <http://www.lemuseedeleauetdelafontaine.be/fontaines-de-belgique/rechercher-une-fontaine/hainaut/mons-le-ropieur.aspx>

⁵⁶ La collégiale St Waudru, <https://www.waudru.be/>

⁵⁷ Site officiel du beffroi de Mons, <http://www.beffroi.mons.be/>

⁵⁸ « The passenger », l'œuvre de Arne Quinze : <http://www.mons2025.eu/fr/passenger>

⁵⁹ Article de presse sur les voyages en van, http://www.lavenir.net/cnt/dmf20161012_00895586/l-aventure-c-est-plus-doux-avec-un-van

Le van choisi pour la balade avec le groupe est le modèle suivant :

T1 1966 Sealing Wax Red Beige Gray

Ce petit van confortable tout droit sorti des plages de Californie offre 8 places en plus du chauffeur.

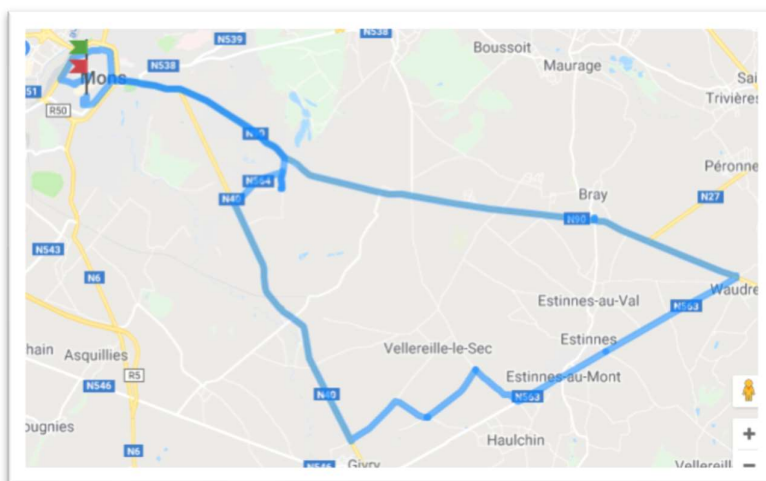


Image 108: Van T1 1966 Sealing Wax Red, <http://www.kombi-legend.be/nos-vehicules/>

De plus, il est aux couleurs de Mons (rouge et blanc), ce qui cadre avec le thème étant donné que la ville est le point de départ et le point de retour de la balade.

Description de l'itinéraire :

Grand Place de Mons - Cimetière militaire de St Symphorien - Vignoble des Agaises - Rivière et éoliennes d'Estinnes – Abbaye de Bonne Espérance - Hôtel Dream



Distance: 32.56 Km

Etape 1 : Le cimetière militaire de St Symphorien⁶⁰



Image 109 : Tombe du soldat J. PARR (21/08/1914) dans le cimetière, <http://www.mons.be/decouvrir/histoire/1914->

Le cimetière militaire de Saint-Symphorien fut aménagé par les Allemands en 1916. C'est un cimetière binational où se trouvent les sépultures de soldats du Commonwealth et 284 soldats allemands. Cette volonté d'unir les différents soldats quelle que soit leur nationalité sur le même site est un symbole fort en temps de guerre.

On y retrouve notamment la tombe du 1^{er} soldat britannique décédé durant la Première Guerre Mondiale : J. Parr (21/08/1914) et celle du dernier G. Ellison (11/11/1918). Ce site exceptionnel est classé avec deux étoiles au Guide Michelin. Le paysage de la région Mons-Borinage est par ailleurs marqué par un grand nombre de cimetières où sont inhumés des soldats ayant combattu et de monuments à leur mémoire.

Etape 2 : Vignoble des Agaises⁶¹

Le vignoble qui a vu le jour en 2002 se situe à Haulchin dans l'entité d'Estinnes, au lieu-dit « Les Agaises ». Il se trouve plus précisément sur un coteau très riche en calcaire et exposé plein sud, ce qui permet la production de raisin de qualité.

Les 230.000 pieds de chardonnay, pinot noir et pinot meunier, répartis sur 23 ha font du domaine le plus grand producteur de vin en Belgique. On n'y produit que des vins effervescents élaborés selon la méthode traditionnelle, c'est-à-dire avec une deuxième fermentation en bouteille, et une mise sur lattes de minimum 12 mois. Toutes les cuvées ont déjà remporté l'or dans les plus grands concours internationaux, et le Vignoble a été récompensé par le titre de Chevalier du Mérite Wallon en 2015.

Le vin pétillant « Ruffus » produit dans le domaine doit son nom au Seigneur Ruffus (XIIe siècle). Il existe plusieurs types de cuvées : Cuvée Seigneur Ruffus (Blanc de Blancs), Cuvée Seigneur Ruffus (Brut Rosé), Cuvée Seigneur Ruffus (Brut Sauvage), Cuvée Franco Dragone Millésime 2011 et Ratafia de Ruffus.

⁶⁰Cimetière militaire de St Symphorien, <http://www.mons.be/decouvrir/histoire/1914-1918/cimetiere-de-saint-symphorien>

⁶¹Domaine des Agaises, <http://www.ruffus.be/vignoble/>



Image 110 : Vignoble des Agaises,
<http://www.ruffus.be/wp-content/uploads/2016/12/vignoble.jpg>



Image 111 : Logo du vin pétillant
RUFFUS, http://www.ruffus.be/wp-content/uploads/2017/02/logo_ruffus_20

Remarque : Le site ne se visite qu'avec un groupe de 20 personnes, une dégustation de Ruffus se fera alors dans le van.

Etape 3 : Les éoliennes⁶²



Image 112 : Vue des champs sur les éoliennes
d'Estinnes, photo personnelle

Le parc éolien d'Estinnes, construit en 2008, est le plus haut et le plus puissant d'Europe. Avec ses 11 méga-éoliennes de 198m d'une capacité maximale de 7,5 MW par éolienne, ce projet est unique au monde.

Etape 4 : Le village d'Estinnes et sa rivière (Estinnes-au-Mont – Estinnes-au-Val)

A l'époque carolingienne, Estinnes constituait une villa royale. Les guerres et les envahisseurs détruisirent à plusieurs reprises le village. Le ruisseau des Estinnes va jouer un rôle important dans l'implantation de la future cité ; on parle déjà au 8^{ème} siècle de constructions importantes le long du ruisseau. On y retrouve encore aujourd'hui une chaussée romaine, la chaussée Brunehault qui traverse le village.

⁶² Société qui a réalisé les éoliennes, <http://www.windvision.com/index-fr.aspx>

Étape 5 : L'abbaye de Bonne Espérance - Vellereille⁶³

Au début du 13^{ème} siècle, l'Abbaye de Bonne-Espérance était le moteur de la vie économique et sociale de la région. Occupée par des religieux vivant en totale autarcie, puis devenue progressivement un séminaire et une école normale au début du XIX^e siècle, cette merveille architecturale, classée patrimoine exceptionnel de Wallonie est, actuellement, un établissement d'enseignement primaire et secondaire et un centre diocésain d'accueil et de retraite pour familles, jeunes ou pèlerins.



Image 113 : vue de l'abbaye de Bonne Espérance,
http://www.parcdescanauxetchateaux.be/images_pivot/ANX-08-000J6N/ANX-08-000J6N.jpg

18h15 : Retour à Mons, à l'hôtel DREAM

19h00 : Souper à la brasserie « Ces Belges & Vous⁶⁴ » sur la Grand Place de Mons

La brasserie « Ces Belges et Vous » propose une cuisine locale et belge dans un cadre belge. En effet, les murs de la brasserie sont décorés de photographies de personnalités connues comme, par exemple, Benoit Poelvoorde.



Image 114 : Logo de la brasserie « Ces belges et Vous » Belgique,
http://www.cesbelges.be/wp-content/themes/orpheo-master/assets/img/logo_1.png



Image 115 : Intérieur de la brasserie « Ces Belges et vous »,
<http://www.cesbelges.be/wp-content/uploads/2014/12/santarelli->

⁶³ Site officiel de l'abbaye, <http://www.abbaye-bonne-esperance.be/>

⁶⁴ Photos intérieures de la brasserie, <http://www.cesbelges.be/galerie/>



Plats « classiques » belges :

Vol au vent à la montoise

ou

Chicons au gratin

ou

Boulets de Liège

(Tous les plats sont servis avec des frites et de la mayonnaise maison)

Coupe au spéculoos/cubardon

Retour à l'hôtel DREAM à pied, nuit sur place

7. Jour 7 - Vendredi 14/09/18

09h00 : Petit déjeuner à l'hôtel

Matinée libre :

- Détente au spa de l'hôtel
- Balade dans la ville, le marché hebdomadaire a lieu chaque vendredi matin
- **Activité optionnelle** : balade en tuk tuk dans le centre grâce au « tripoteur⁶⁵ »

Pour tous ceux qui souhaitent se sentir comme à Bangkok en plein cœur de Mons, Ludovic propose de se donner rendez-vous “ au Singe ”, sur la Grand Place et de monter à bord du “ Piaggio ape calessino ”. Le flamboyant véhicule à 3 roues, tout en rouge et blanc permet de déambuler de manière atypique dans les rues montoises.

⁶⁵ Explications sur le Tripoteur, <http://www.visitmons.be/a-voir-a-faire/shopping/triobalade-620384>



Image 116 : « Tripoteur » devant le parc du beffroi,
<https://i.pinimg.com/1200x/7e/13/00/7e130096cdaa4b348bf52a01b5a89bc4.jpg>

Pour bien terminer la semaine dans la bonne humeur, la suite de la journée sera consacrée à la bière.

12h00 : Direction la brasserie du Brasse-Temps en camionnette (5 minutes)

Associée à la Brasserie Dubuisson⁶⁶, la brasserie du Brasse-Temps, investit tout son savoir-faire dans la production de bières de qualité. Elle propose de déguster des bières originales et non distribuées ailleurs ; comme par exemple la « Cuvée des trolls », une bière blonde non filtrée, brassée exclusivement à base de malt, de houblon, de sucre et d'eau.



Image 117 : Cuve du Brasse temps, <http://www.brassetemps.be/mons/>

Atelier de création de bière grâce au kit débutant Deluxe Brewferm⁶⁷

Celui-ci est organisé dans une salle de la brasserie accompagné d'un membre du personnel du Brasse-Temps. Chaque membre du groupe participe à sa manière à créer une bière unique.

Ce kit contient:

- seau de brassage plastique 30 litres avec robinet
- seau de fermentation en plastique 30 litres avec robinet, strip thermomètre et barboteur
- tige remplisseuse spéciale
- rame spéciale



Image 118 : Kit débutant Brewferm,
<https://brouwlandprod-yappa.netdna->

⁶⁶ Brasserie Dubuisson – initiatrice du Brasse-Temps, <https://www.dubuisson.com/befr>

⁶⁷Fiche du Kit de brassage,

https://www.brouwland.com/content/docs/056/056%20Startpakketten%20Brewferm/056.041.7_MAN_NL-FR-EN-DE_Startpakket%20Deluxe.pdf,

- capsuleuse et 100 capsules couronnes pour des bouteilles à bière normales
- brosse pour bouteilles + produit nettoyant
- densimètre + éprouvette pour contrôler la fermentation
- malt et houblon

Ce kit a pour but de découvrir les joies du brassage en toute simplicité.

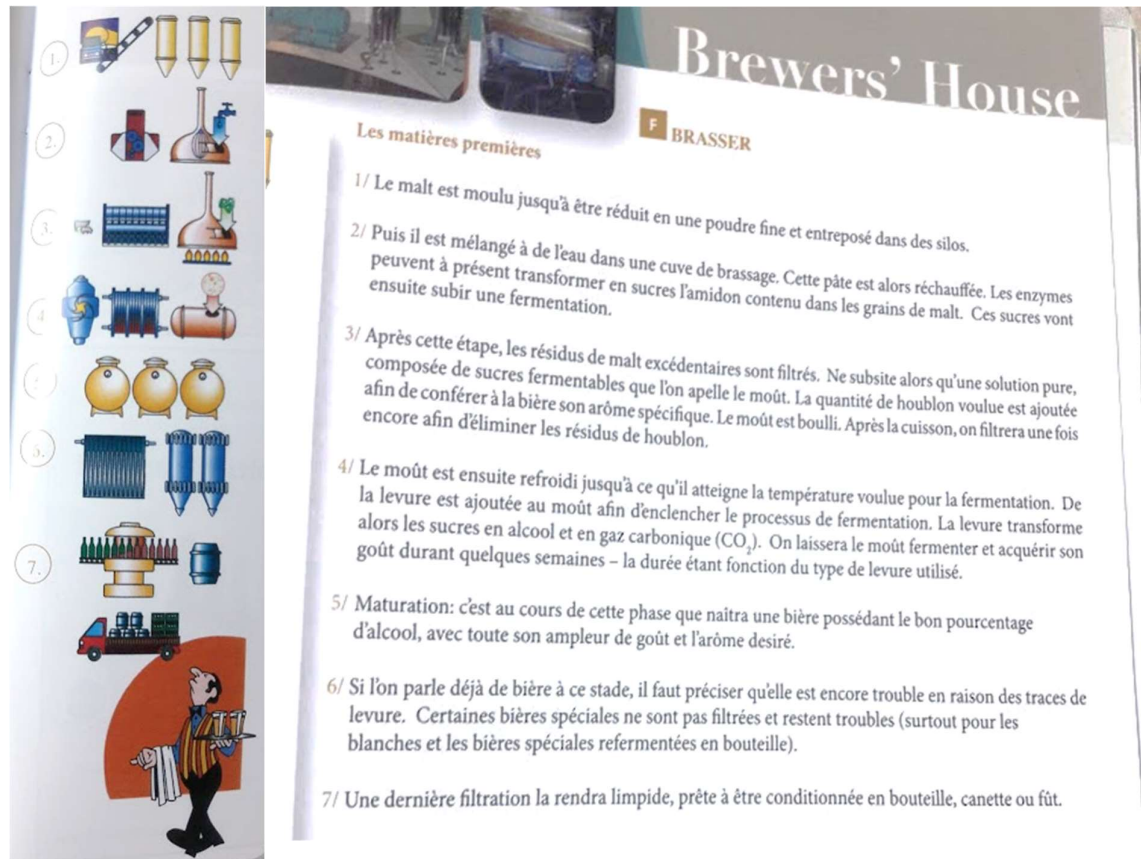


Image 119 : procédure de brassage, guide de la maison des brasseurs (Belgian brewers)



Vol au vent ou carbonnades flamandes

15h00 : Route vers Stambruges

15h30 : Balade dans la réserve naturelle de la Mer de Sable⁶⁸

Le but de la balade consiste à montrer que même si les Hautes Fagnes se trouvent à proximité de la frontière allemande, il y a des petits coins de nature préservés dans d'autres provinces comme ici dans le Hainaut. La balade avec le groupe consiste de manière globale à découvrir cette petite Fagne hennuyère.

La Mer de Sable est une vaste clairière de 15 hectares, située au sud de la forêt de Stambruges dans l'entité de Belœil. C'est une réserve naturelle, classée au patrimoine de la Région wallonne pour sa valeur historique et botanique. Au XVIII^e siècle, ce territoire était couvert d'une vaste étendue de bruyères où l'on menait paître le bétail. La " mer " était en fait un vaste étang aménagé, qui fut seulement asséché après 1852. Le domaine comporte de nombreux types de végétation : landes sèches à callune, landes tourbeuses, fosses à sphaignes, forêt jeune de bouleaux têtards.



Image 120 : Paysage de la mer de Sable,
http://static.skynetblogs.be/media/42454/dyn009_original_800_533_jpeg_2680290_9a05b182aa46431cfa9c9671521c2e85.jpg



Image 121 : landes tourbeuses à bruyère quaternée
<http://biodiversite.wallonie.be/servlet/Rep>

16h30 : Reprise du groupe en face de la Taverne " le Verdeau " puis route Pipaix

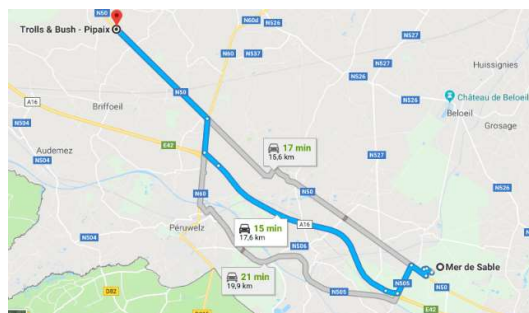


Image 122 : itinéraire Stambruges → Pipaix,
<https://www.google.be/maps/dir/Mer+de+Sable,+Beloeil/>

⁶⁸ Description de la réserve naturelle de la Mer de Sable de Stambruges, <https://www.routeyou.com/fr-be/location/view/47458004/foret-de-stambruges-et-mer-de-sable>

17h00 : Visite de la Microbrasserie à vapeur de Pipaix⁶⁹

La brasserie à vapeur de Pipaix est la plus ancienne et la plus authentique Brasserie de Wallonie. Abandonnée, comme de nombreuses brasseries à l'époque, la brasserie Biset, de son nom d'origine, fut rachetée en 1984. La production est alors relancée, avec le matériel d'origine.

La brasserie est le dernier atelier brasserie au monde qui produit, dans du matériel d'époque, des bières artisanales naturelles, refermentées en bouteilles et non pasteurisées avec le matériel du XIXe siècle.

La visite de la brasserie à vapeur invite à prendre une machine à remonter le temps et à découvrir l'art du véritable brassage à l'ancienne et comprend deux dégustations.



Image 123 : Etiquette de la bière brassée à Pipaix, <http://www.hainaut-terredegouts.be/producteur/brasserie-a-vapeur/>



Image 124 : Brassage à l'ancienne à la vapeur, <http://vapeur.com/images/a-fond-vap-01a.gif>

18h30 : A la fin de la visite, route vers Bruxelles

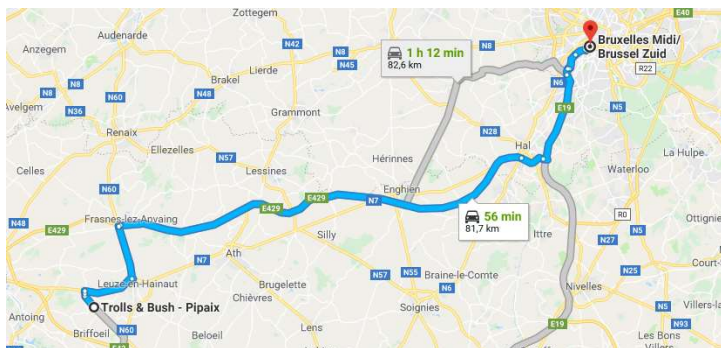


Image 125 : itinéraire brasserie de Pipaix → gare de Bruxelles-Midi, <https://www.google.be/maps/dir/Trolls+%26+Bush+-+Pipaix,+Chauss%C3%A9e+de+Mons+32,+7904+Leuze-en->

Vers 19h30 : Accompagnement à la gare de Bruxelles-Midi - Retour à son domicile par ses propres moyens

⁶⁹ Site officiel de la brasserie à vapeur, <http://www.vapeur.com/vap01.html>

8. Circuit total

1Km -----→ Bruxelles -> Watermael -> Villers-la-Ville -> Namur -> Orchimont --> Brûly-de-Pesche --> Houffalize → Stoumont --> Spa --> Butgenbach --> Durbuy → Cerfontaine → Sautin --> Bertrix --> Mons --> Stambruges -> Pipaix --> Bruxelles → 769,330 Km

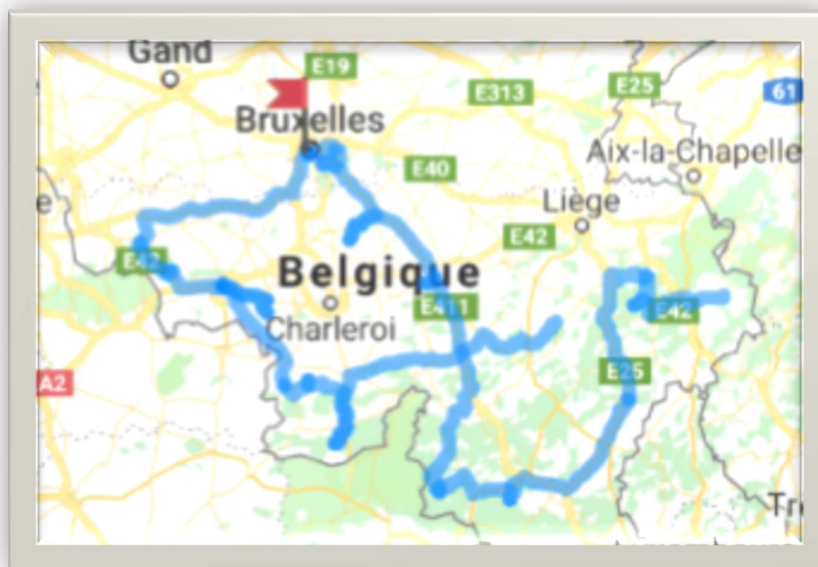


Image 126 : tracé du circuit total, <https://www.mapsdirections.info/fr/tracez-itineraire-sur-google-maps/viewMap.php?route=109297>

8.1. Test du circuit

La semaine du 14 mai, j'ai réuni 3 couples d'une tranche d'âge différente (20-40 ans, 40-60 ans et 60 et plus) pour tester une partie du circuit.

Lundi 14 mai

Françoise et Michel, Jason et Camille (moi-même) ainsi que Pierre et Marie ont accepté de tester le parcours de la balade en Van et ont partagé leur avis ci-dessous.

Profils

Françoise	Michel
<ul style="list-style-type: none">- 69 ans- Belge, habitant la province du Hainaut- Mariée- Femme de ménage- Sportive : gymnastique- Aime les balades dans la nature	<ul style="list-style-type: none">- 71 ans- Belge, habitant la province du Hainaut- Marié- Retraité- Sportif : ancien cyclo- Aime les voyages : Kenya, Mexique, Chine, Thaïlande, ...




Image 127 : Michel et Françoise devant l'abbaye de Bonne-Espérance, photo personnelle




Image 128 : Michel et Françoise au pied d'une éolienne d'Estinnes, photo personnelle

Leur avis : « La balade était très chouette et diversifiée : une abbaye, un cimetière, des éoliennes, un vignoble... Tout cela sur quelques kilomètres à peine. Pourtant, quand on regarde la carte de cette partie de la Belgique, on n'aurait jamais pensé se rendre dans ce coin pour se promener »

Marie	Pierre
<ul style="list-style-type: none"> - 41 ans - 1 enfant - Belge, habitant à quelques kilomètres de la frontière française - Employée d'une banque - Aime les sorties, faire la fête - Aime les bons restaurants en famille 	<ul style="list-style-type: none"> - 53 ans - 1 enfant - Belge - Employé d'une usine de papeterie - Aime le sport : membre d'un club de cyclotourisme, d'une salle de fitness, ... - Apprécie les balades gastronomiques, la découverte du terroir des régions



Image 129 : Pierre et Marie devant le vignoble des Agaises – Haulchin, photo personnelle



Image 130 : Marie avec une bouteille de Ruffus prête à être dégustée, photo personnelle

Leur avis : « Nous avons déjà entendu parler de ce vignoble d'une renommée mondiale mais nous ne savions pas qu'il était possible de le visiter⁷⁰. Ce fut une agréable découverte et avoir la possibilité de goûter ce vin de qualité était un plus. C'est la partie de la balade que nous avons préférée, nous qui aimons bien boire et manger »

Mercredi 16 mai	
Camille	Jason
<ul style="list-style-type: none"> - 21 ans - En couple - Habite Mons - Sportive : athlète depuis son plus jeune âge, fitness, marches dans la nature - Rêve de faire le tour du monde 	<ul style="list-style-type: none"> - 21 ans - En couple - Habite Quaregnon - Etudiant en travaux publics - Sportif : joue au basket depuis ses 7 ans



Image 131 : Jason devant la Mer de Sable de Stambruges, photo personnelle



Image 132 : Jason et Camille dans la brasserie à vapeur de Pipaix, photo personnelle

Son avis : « La visite de la brasserie était vraiment intéressante pour découvrir les techniques de brassage à l'ancienne. J'adore tout ce qui est ancien et découvrir cette brasserie à vapeur toujours en fonction a été une réelle surprise pour moi. De plus, la bière était très bonne. Comme quoi, les nouvelles technologies ne sont pas encore indispensables pour tout. Et heureusement. Quant à la Mer de Sable, c'est un lieu très calme avec des paysages impressionnants qui est sympa pour venir se reposer le week-end ou y faire un petit barbecue. »

8.2. Pas assez de temps ?

Ni assez de budget ? Ce programme peut être adapté uniquement sur demande préalable pour un week-end pour les personnes qui n'auraient pas les moyens de partir une semaine. Le programme consisterait alors à seulement visiter Bruxelles et se donner un petit aperçu de la Wallonie en passant par Villers-la-Ville et Namur. (Voir programme jour 1 et 2)

Le raccompagnement à la gare du midi se ferait donc après la balade fluviale à Namur avec la camionnette. Le prix serait à calculer en fonction de la période.

⁷⁰ Le Ruffus jeudi 17/05 à 18h avait lieu un événement « Ruffus en Terrasse » pour déguster l'apéritif au cœur des vignes

Chapitre IV : Analyse marketing

1. Sondages sociologiques

1.1. Sondage en ligne

Afin de cibler plus concrètement un projet qui conviendrait à un public le plus large possible et de connaître ses intérêts principaux, j'ai publié un sondage sur les réseaux sociaux (diverses pages Facebook touristiques belges et françaises). 122 personnes ont répondu à ce sondage.

J'ai repris ci-dessous les objectifs, hypothèses, questions et réponses qui permettent de dégager les idées principales.

Objectifs

- Connaître l'intérêt d'un public de tout âge pour les voyages organisés
- Comprendre la vision qu'ont les étrangers de la Belgique
- Transmettre l'idée aux répondants de découvrir la Wallonie et Bruxelles de manière insolite
- Découvrir pour quel budget le public intéressé est prêt à participer au projet
- Découvrir les activités et les visites qui pourraient attirer un public le plus large possible

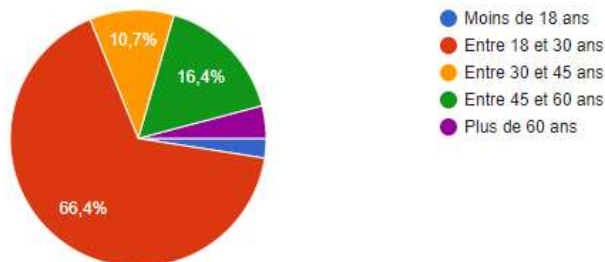
Hypothèses

- Les circuits organisés n'ont pas spécialement la cote à part pour les personnes âgées
- Lorsque les étrangers pensent à la Belgique, ils ont en tête la bière, Bruxelles et les frites
- Les personnes répondantes trouveront intéressant de découvrir des endroits insolites car c'est la tendance actuelle
- Le profil le plus intéressé sera les couples
- Les personnes sont prêtes à dépenser une certaine somme si on leur propose une expérience unique et inoubliable
- Les activités qui pourraient attirer un large public seraient un mélange d'activités historiques et naturelles pour que cela soit varié

Questions

1) *Quel âge avez-vous ?*

- Moins de 18 ans
- Entre 18 et 30 ans
- Entre 30 et 45 ans
- Entre 45 et 60 ans
- Plus de 60 ans

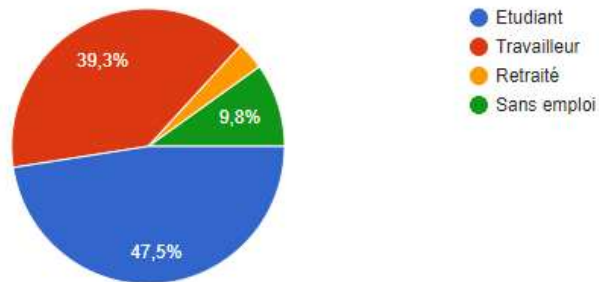


2) *De quel pays ou de quelle région venez-vous ?*

- Belgique
- France
- Pays-Bas
- Allemagne
- Luxembourg
- Autre :

3) *Quel est votre statut social ?*

- Etudiant
- Travailleur
- Retraité
- Sans emploi

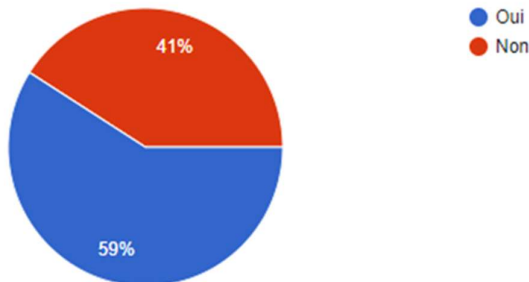


4) *Qu'est-ce qui vous vient à l'esprit en premier quand vous pensez à la Belgique? Citez-en 3*

.....

5) *D'une manière générale, aimez-vous les circuits organisés ?*

- Oui
- Non



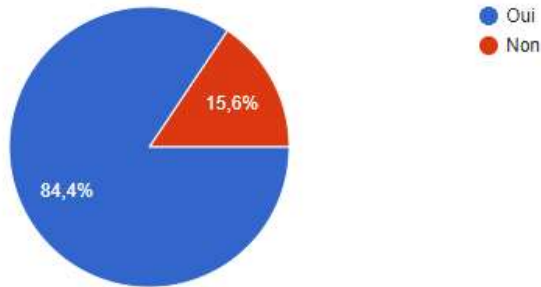
6) *Quelles activités vous attirent le plus durant les circuits ou les voyages en général ?*

- Culturelles (musées, églises, monuments historiques...)
- Naturelles (mer, lacs, rivières, forêt...)
- Culinaires (circuit gastronomique)

- Sportives (matches de sports divers, grands championnats...)
- Détente (spas...)
- Autre :

7) *Trouvez-vous intéressant d'organiser des ateliers durant le circuit et ainsi éviter les visites guidées "classiques" (guide raconte l'histoire de la ville, des monuments, ...)
J'entends par atelier la participation à son voyage par des activités diverses*

- Oui
- Non



8) *Si oui, quel genre d'ateliers ?*

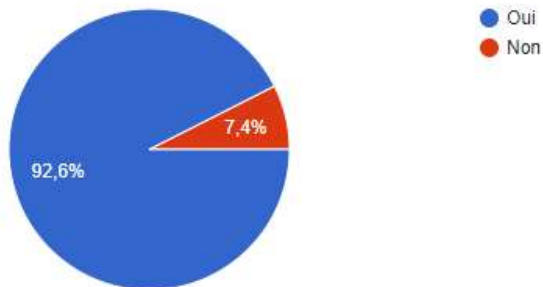
.....

9) *En Belgique, lesquels vous intéresseraient ?*

- Gaufres
- Bières
- Chocolat
- Frites
- Dentelle
- Cuisine régionale (sirop de Liège, tartes, ...)
- Autre :

10) *Pour rester dans le concept insolite, appréciez-vous l'idée de loger dans des hébergements à caractère exceptionnel ?*

- Oui
- Non

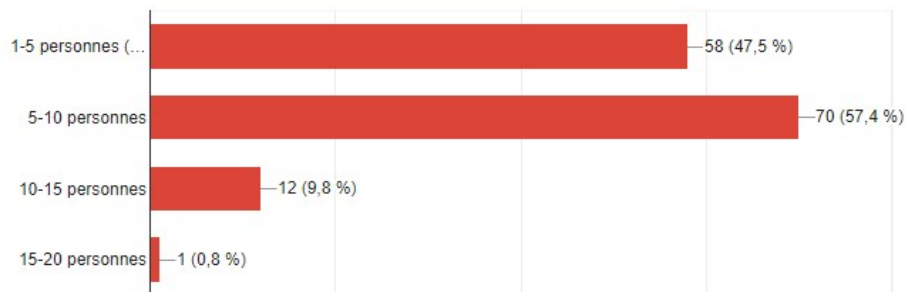


11) Lesquels préférez-vous ? Cochez-en 3

- Cabane dans les bois
- Bateau
- Ancienne église réaménagée
- Hôtel à thème
- Bulles
- Maisons d'hôtes
- Autre :

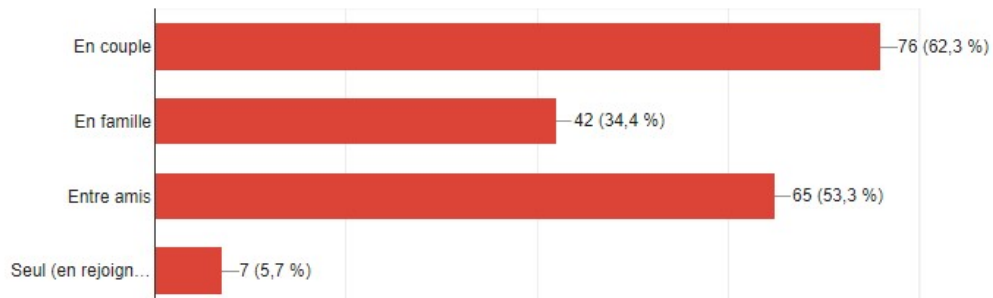
12) En considérant que les établissements insolites ne disposent pas d'un grand nombre de chambres, quelle est la taille du groupe idéal pour ce genre de circuits ?

- 1-5 personnes (un couple ou une seule famille)
- 5-10 personnes
- 10-15 personnes
- 15-20 personnes
- Plus de 20 personnes



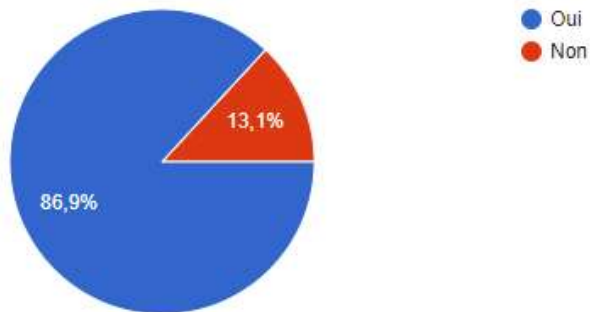
13) Si ce circuit se réalisait réellement, avec qui partiriez-vous ?

- En couple
 - En famille
 - Entre amis
 - Seul (en rejoignant d'autres personnes qui participent au circuit)
 - Autre :
-



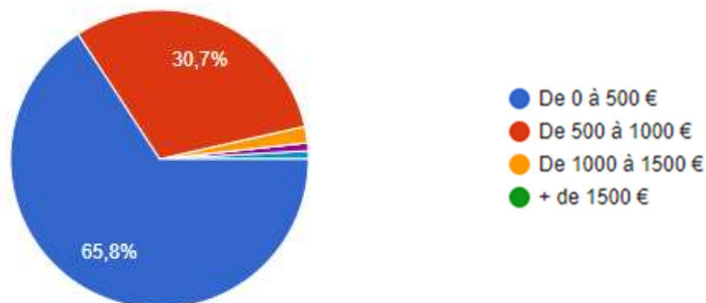
14) Ce sondage a sûrement dû vous donner une idée générale de mon projet. Seriez-vous prêts à y participer ?

- Oui
- Non



15) Si oui, quel serait votre budget moyen par personne pour un circuit d'une semaine ? (Hébergement et activités comprises)

- De 0 à 500 €
- De 500 à 1000 €
- De 1000 à 1500 €
- + de 1500 €
- Autre :



1.2. Sondage papier

Lorsque l'ébauche de mon circuit a été créée, j'ai également laissé un questionnaire papier à l'office du tourisme de Visit.brussels au BIP du 02 au 07 avril pour avoir l'avis de touristes qui visitent la capitale. J'ai majoritairement interrogé des personnes qui parlaient le français car c'est le public que je cible mais également des étrangers pour avoir un avis général.



Dans le cadre de mon TFE en Management du Tourisme et des loisirs ainsi que de l'année du tourisme " Wallonie Insolite 2018", je souhaite diversifier la vision qu'ont les touristes de la Belgique et réaliser un circuit découverte inédit et participatif. Passer par Bruxelles, bien entendu, mais la découvrir à travers ses habitants, des ateliers culinaires, créatifs, ... mais surtout découvrir des richesses cachées du pays que les Belges eux-mêmes connaissent mal. L'accent sera également mis sur les entreprises indépendantes belges et sur les produits locaux.

Trouvez au verso le programme de mon projet.⁷¹

Pouvez-vous répondre aux quelques petites questions suivantes après avoir lu la brochure ?

Merci d'avance, cela m'aidera énormément

Camille

De quel pays venez-vous ? Si vous êtes Français, veuillez préciser votre département

- Belgique
- France :
- Luxembourg
- Suisse
- Canada
- Autre :

Est-ce que l'idée vous semble intéressante ?

- Oui
- Non

Est-ce que vous y participeriez ?

- Oui
- Non
- Peut-être

⁷¹ Voir brochure du voyage, chapitre VI, point 1

Pourquoi ?

.....
.....
.....
.....
.....
.....

Quelles seraient vos suggestions pour améliorer le projet ? Que changeriez-vous ?

.....
.....
.....
.....
.....
.....

1.3. Interprétation des sondages

Ces sondages ont révélé plusieurs points importants à mettre en évidence :

- La majorité des personnes interrogées ont entre 18 et 30 ans mais toutes les tranches d'âge ont pris part à mon sondage.
- A la base, 41% des personnes interrogées n'apprécient pas spécialement les circuits organisés. Et pourtant finalement 87 % des personnes seraient prêtes à participer à mon projet. Le côté original a permis de changer leur vision du circuit traditionnel.
- Les villes les plus connues, que les personnes non belges connaissent ou ont entendu parler sans forcément les avoir visitées, sont Bruxelles et Liège (connues par 95.8 % des personnes interrogées), Bruges (87.5%). S'en suit Mons (79.2%). Durbuy n'est en revanche connu que par 58.5 % des personnes interrogées.
- Les termes qui reviennent le plus souvent en tête aux étrangers quand ils pensent à la Belgique sont : le chocolat (93%), les frites (89%), Bruxelles (87%)
- Les activités qui motivent le plus les personnes interrogées durant les circuits ou les voyages sont des activités naturelles (68%), culturelles (66.4%), culinaires (55.7%)
- Environ 85% des personnes sont intéressées par le fait de participer à des ateliers.
- Parmi ceux-ci, ceux qui ont récolté le plus de réponses sont les ateliers culinaires (72,6%) suivi de l'artisanat loin derrière (18.7%)
- Au niveau des ateliers culinaires, les gaufres, la bière et le chocolat ont tous les 3 rencontré un succès similaire (entre 59 et 69%)
- 92,6% des personnes interrogées portent un intérêt aux logements à caractère insolite. La préférence va aux cabanes dans les bois (66.9%), aux hôtels à thème (60.3%) et aux bulles (48.8%).
- La taille du groupe idéale selon la majorité des personnes interrogées est de 5 à 10 personnes, j'ai donc choisi de réaliser mon projet avec 8 personnes pour avoir un juste milieu.

- Les personnes qui se sentent le plus concernées par le projet sont les couples (62,3%) et les amis (53,3%) suivent ensuite les familles (34,4%) et finalement les personnes seules (5,7%).
- Environ 2/3 des personnes interrogées sont prêtes à dépenser maximum 500 € et 1/3 à en dépenser 1000. Ces 30% sont alors les personnes à cibler plus particulièrement.
- Parmi les réponses papier récoltées, 86 % trouvent mon projet intéressant et seraient prêts à y participer.
- La majorité des remarques consisteraient à changer la durée du circuit
- Même s'ils ne sont pas prêts à y participer pour diverses raisons qui leur sont propres, aucune des personnes interrogée n'ont trouvé mon idée inintéressante.

2. Statistiques⁷²

Ci-dessous, on retrouve 2 tableaux.

- Le 1^{er} montre le nombre de nuitées que passent les touristes en Belgique par rapport à leur provenance.
- Le second montre le nombre de voyages par motif et par durée.

Nuitées de 2016 selon la région et le pays de provenance le plus fréquent (a)

Région	Belgique	Région flamande	Région wallonne	Région de Bruxelles-Capitale
Total	36.855.214	23.894.894	7.749.825	5.210.495
Belgique	19.792.020	14.248.878	4.470.152	1.072.990
Non-résidents	17.063.194	9.646.016	3.279.673	4.137.505
Pays-Bas	4.824.040	2.988.373	1.621.015	214.652
France	2.461.707	1.243.530	591.367	626.810

Image 133 : Nuitées de 2016 en Belgique, <https://statbel.fgov.be/fr/themes/menages/enquete-sur-les-vacances-et-les-voyages#figures>

- La Flandre attire beaucoup plus de touristes que la Wallonie, avec notamment sa longue côte. En effet, en 2016, on enregistrait 23.894.894 nuitées en Flandre contre 7.749.825 en Wallonie et 5.210.495 en Région de Bruxelles-Capitale.
- Mon projet a donc pour but d'attirer plus de touristes dans le sud du pays en faisant connaître ses richesses.

Nombre de voyages selon la destination, la durée et le motif, 2016 (en milliers)

Destination	Voyages de 1 à 3 nuits			Voyages de 4 nuits et plus		
	Vacances	Tourisme d'affaires	Total	Vacances	Tourisme d'affaires	Total
Total général	6.602	949	7.551	11.553	516	12.068
Union européenne	6.545	877	7.422	10.111	293	10.404
Belgique	2.209	106	2.315	1.511	19	1.530
France	1.247	283	1.530	3.373	80	3.453

Image 134 : Nombre de voyages selon la destination, <https://statbel.fgov.be/fr/themes/menages/enquete-sur-les-vacances-et-les-voyages>

⁷² Enquête sur les vacances et les voyages, <https://statbel.fgov.be/fr/themes/menages/enquete-sur-les-vacances-et-les-voyages#figures>

- Ces statistiques montrent que de nombreux voyageurs passent par la Belgique mais n'y restent de manière globale pas plus de 3 jours au contraire de la France par exemple. Malgré sa petite taille, il y a pourtant suffisamment d'attractions touristiques dans le pays pour y passer plus de 3 jours comme le montre mon projet qui dure 7 jours.⁷³

3. Ma position vis-à-vis du public

Dans ce TFE, je me positionne en tant qu'employée de l'Asbl Wallonie Belgique Tourisme qui cherche à attirer de plus en plus de touristes en Wallonie en créant un circuit de découverte insolite. Les touristes étrangers qui visitent la Belgique délaissent généralement la Wallonie aux dépens de Bruxelles ou d'autres villes réputées comme Anvers, Bruges, Gand, ...


Ayant créé le projet de toute pièce, je me considère comme organisatrice qui gère les problèmes en interne en cas de soucis ainsi que les contacts avec les différentes attractions touristiques. Cependant, le public cible ne me verra pas durant le circuit. S'il veut me rencontrer pour des questions diverses, ce serait directement en me contactant via WBT.

La personne accompagnatrice du groupe sera un membre de WBT. Elle s'occupera de donner quelques informations touristiques au groupe et de l'accompagner durant la semaine. La personne devra avoir un réel intérêt pour le projet car je trouverais dommage qu'un voyage si « personnalisé » ne soit pas accompagné par une personne « passionnée » mais par quelqu'un qui ne se sente en rien concerné.

4. Public cible

Le public que je cible est un public adulte à partir de 18 ans car il faut un minimum de budget pour s'offrir ce circuit mais je ne fixe pas d'âge maximum car il est ouvert à toute personne intéressée par le concept. Cependant, le circuit étant limité à 8 personnes maximum majoritairement en raison de la faible capacité des hébergements insolites, l'idéal serait que le groupe soit composé de 4 couples ou alors d'amis qui ne voient pas de problèmes à dormir ensemble dans des chambres doubles.

Le public doit d'une manière générale plus répondre au profil suivant...



- avoir une volonté de sortir des chemins battus, aventurier
- avoir soif de nouvelles découvertes
- avoir un goût pour le sport, bonne condition physique
- aimer participer à des "workshop"
- ne pas avoir de soucis à vivre en groupe
- aimer l'originalité, l'authenticité
- parler le français ou très bien le comprendre

... qu'à une tranche d'âge bien spécifique.

⁷³ Attractions pour tous les jours en Wallonie et à Bruxelles, point 1.3.

5. Les 5 W

Who ?	Voyageurs aventuriers et curieux de découvrir de nouvelles choses
What ?	Circuit découverte et participatif « insolite »
Why ?	Découverte de manière originale, non « classique »
When ?	Du 8 au 14 septembre 2018
Where ?	Wallonie et Bruxelles (Belgique)

6. Analyse Swot

Ci-dessous se trouve l'analyse Swot de mon projet qui permet de savoir quelles sont les forces et faiblesses sur le marché ainsi que les opportunités et menaces de l'environnement, pour ainsi mieux développer une stratégie de développement.

Forces	Faiblesses
<ul style="list-style-type: none"> - Pas une visite touristique classique, programme original et unique - Logement majoritairement chez des indépendants et non dans des grandes chaînes d'hôtels - Passage par chaque province de Wallonie, aucune laissée au hasard - Aucun produit similaire n'existe - Nombreuses photos personnelles 	<ul style="list-style-type: none"> - Les activités et les logements hors du commun coûtent plus cher - Limité à un petit groupe, peu de places disponibles dans les hébergements insolites - Obligation de suivre le groupe pendant les 7 jours, changement d'hôtel tous les jours
Opportunités	Menaces
<ul style="list-style-type: none"> - La tendance est à la différenciation, les gens recherchent de plus en plus de choses originales pour leurs voyages, pour vivre une expérience différente → Année du tourisme de la Wallonie insolite - Vente via WBT : promotion et communication faciles, pas les contraintes administratives et les frais d'une agence de voyage - Malgré le coût des hébergements insolites, les propriétaires sont prêts à faire des prix de groupe pour accueillir du monde dans leur région 	<ul style="list-style-type: none"> - Avec l'année du tourisme insolite, d'autres personnes pourraient inventer des produits similaires à prix concurrentiel - Risque de ne pas pouvoir organiser le circuit tout le temps si un des logements est déjà occupé à une date du parcours - Situation économique générale : crise économique.

7. Marketing mix – les 4 P

Promotion	Product
<ul style="list-style-type: none"> - Brochures affichées dans les différentes Maisons du Tourisme et attractions concernées par le parcours (« partenariat ») ainsi que chez Visit.Brussels, l'agence de communication de la Région de Bruxelles-Capitale - Promotion du circuit sur les réseaux sociaux (page « Wallonie Belgique Tourisme en France par exemple ») - Présentation du produit lors de salons touristiques dans le Nord de la France et dans les Régions francophones limitrophes à la Belgique - Promotion préférable pendant la période touristique de mi-mars à mi-novembre 	<ul style="list-style-type: none"> - Circuit découverte insolite de la Wallonie et de Bruxelles avec accompagnateur francophone - Produit qui consiste à découvrir des endroits hors du commun et qui fait participer le public par divers ateliers - Produit qui met en avant les richesses de la Belgique et de son patrimoine
Place	Price
<ul style="list-style-type: none"> - Marketing direct, vente sur réservation maximum 15 jours à l'avance en prenant contact avec Wallonie Belgique Tourisme. L'ASBL s'occupera de répartir l'argent aux diverses attractions, hôtels, restaurants, ... - Pas de force de vente nécessaire car produit promotionnel et non commercial → pas de but d'optimiser les ventes - Vente à toute personne intéressée par le projet mais produit plus accessible aux personnes parlant le français 	<ul style="list-style-type: none"> - A partir de 1035€ - Réductions dans certains hébergements insolites ou attractions touristiques grâce au nombre de visiteurs amenés - Rapport qualité/prix intéressant car le circuit comprend presque tous les repas et toutes les nuits - Aucune concurrence au niveau de prix à ce jour, le produit n'existe pas ailleurs



Chapitre V : Analyse économique - calculs de prix

1. Frais collectifs

1.1. Description et prix du véhicule

Pour accueillir le groupe de 8 personnes, il faut un véhicule de minimum 9 personnes en comptant le chauffeur. Le nombre de personnes permet alors la location d'une camionnette plutôt que d'un car ce qui permet de se déplacer et de se garer plus facilement et qui fait aussi plus intimiste. La location se fait via EUROPCAR⁷⁴

Modèle du véhicule : CT SPACE TOURER BUS 9S ou équivalent



Image 135 : 2CT SPACE TOURER,
<https://www.europcar.be/EBE/module/render/Vehicules-redirect>

La location inclut la couverture de base contre les dommages occasionnés aux véhicules et contre le vol mais exclut la couverture pare-brise, phares et pneus.

Retrait et retour de la voiture à la gare de Bruxelles-Midi.

Location d'un coffre de toit supplémentaire pour les valises chez Alain Pneu à Auderghem⁷⁵

| Thule Motion 900 XXL



Image 136 : Motion 900,
<http://www.alainpneus.be/coffres-9-motion-900.php>

⁷⁴ Site de location de voitures Europcar, <https://www.europcar.be/DotcarClient/step2.action>

⁷⁵ Spécialiste de pneus, roues et accessoires de voiture à Bruxelles, <http://www.alainpneus.be/>

Prix total

427,82 EUR pour 7 jour(s) de location

+ essence

769 Km → +/- 150 €
(rendre le véhicule avec la jauge d'essence pleine)

Distance (km)	769	x	Consommation moyenne (L/100km)	6,5	=	Total en litres consommés	49.98	*	Prix essence (\$ ou €/litre)	1.350
=										
Total en coût										
= 67.48										

= 577,82 €

1.2. Nuits, repas et salaire⁷⁶ de l'accompagnateur

Repas	16€/24€	12€/55€	Libre/33,50€	13€/30€	20€/25€	Libre/20€	8,50€/Libre	TOTAL: 257€
Nuits	54, 62 €	€ 71	82,75€	68€	52 €	65,50 €	TOTAL: 393,87€	
Total repas + nuits : 650,87 €								

L'accompagnateur mangera et dormira avec le groupe **sauf la nuit 2** :

Nuit à l'hôtel ibis Namur Centre situé à 900m de l'hôtel bateau MS-Elisabeth qui ne possède que 8 lits ce qui ne permet pas d'accueillir l'accompagnateur.

1.3. Frais divers

<u>Van</u>	<u>Coffre de toit</u>	<u>Kit Brewferm</u>	<u>Musée des égouts</u>	<u>Balade bateau de 2h</u>	<u>Total</u>
350 €/ journée	72,60 €/ 6 nuits	70 €/kit	90 €/ guide	320 €	
Articles du sac du voyageur	<u>Spéculoos</u> 2,58 € pour 3 paquets	<u>Lampes de poche</u> 26 € pour 8	<u>Activité Gemotions Mons</u>	<u>Bouteilles de Ruffus</u> 16€ x 2 = 32 €	1030,13 €
Sacs en tissu 26€ pour 10	<u>Couvre-chaussures</u> 3,97 €	<u>Eau de Spa</u> 6,98€ → 12 bouteilles	15€/jeu → 2 groupes de 4 → 2 jeux → 30 €		

Total des frais collectifs : 2258,82 €

⁷⁶ Salaire pour l'accompagnement pendant les 7 jours payé directement par WBT et entrées aux attractions touristiques gratuite

2. Frais individuels

2.1. Restaurants

	Jour 1	Jour 2	Jour 3	Jour 4	Jour 5	Jour 6	Jour 7
Midi	<u>Belga Queen</u> 16€	<u>Friterie-tram de Watermael</u> 12€	<u>Libre</u>	<u>Fromenade</u> 13 €	<u>Auberge de la Fontaine</u> 20€	<u>Libre</u>	<u>Brasse-Temps</u> 8.50 €
Soir	<u>Némo 33</u> 24€	<u>MS Elisabeth</u> 55€	<u>Au cœur de l'ardoise</u> 33,50 €	<u>Ferme des Oliviers</u> 30 €	<u>Domaine de la Carrautterie</u> 25€	<u>Ces Belges et Vous</u> 20 €	<u>Libre</u>
Total: 257 €							

2.2. Hébergements

Nuit 1	Nuit 2	Nuit 3
<u>Hôtel ZOOM</u> Chambre double City tax et petit déjeuner 436.96€	<u>Hôtel bateau MS-Elisabeth</u> Forfait pour la location des 4 chambres : 465 € Petit déjeuner : 112 € Taxe de séjour 1,25 € 595 €	<u>Cabanes de Rensiwez</u> Location de 4 cabanes, petit déjeuner et taxes de séjour comprises : 662 €
54, 62 € pp	74,37 € pp	82,75 € pp
Nuit 4	Nuit 5	Nuit 6
<u>Hôtel « La balade des Gnômes »</u> Location de 4 chambres Petit déjeuner inclus <u>Chambres :</u> Sur un quartier de Lune - 125€ Hutta di zobabou-bou -155€ L'étoile du désert - 135€ La légende des trolls- 130€ 545 €	<u>Domaine de la Carautterie</u> Location des 3 chambres Lits séparés Petit déjeuner inclus <u>Chambres :</u> Le dôme (2 lits) : 50€/pp La yourte (5 lits) : 30€/pp Chambre soleil d'orient (2 lits) : 50€/pp 416 €	<u>Hôtel DREAM</u> Chambre double 100€/pn Petit-déjeuner 12.50€/pp City taxes 3€/pp/ 524 €
68 € pp	52 € pp	65,50 € pp
Total: 397, 24 €		

2.3. Activités

Jour 1	Jour 2	Jour 3	Jour 4	Jour 5	Jour 6	Jour 7
<u>Workshop gaufres</u> 25 €	<u>Location de vélos</u> 5,60 €	<u>Citadelle Namur</u> 8 €	<u>Eau de Spa</u> 5 €	<u>Bunker Hitler</u> 6 €	<u>Gemotions</u> ⁷⁷	<u>Atelier brassage</u> Gratuit ⁷⁸
<u>Musée égouts</u> 6 €	<u>Abbaye de Villers-la-Ville</u> 8 €	<u>Bisons Orchimont</u> 6 €		<u>Barrage eau d'heure + Skywalk</u> 9,50 €		<u>Balade Mer de Sable</u> Gratuit
<u>Visite avec un Greeter</u> Gratuit		<u>Mine Bertrix</u> 8,50 €				<u>Brasserie Pipaix</u> 10 €
31 €	9,60 €	22,50 €	5 €	15,50 €	0 €	10 €

Total : 97,60 €

Total des frais individuels : 751,84 €

3. Différents prix

3.1. Coût de production direct

$$2258,82 \text{ €} + (751,84 \text{ €} \times 8) = 8273,54 \text{ €}$$

3.2. Prix de vente par personne

$$8273,54 \text{ €} / 8 = 1034,19 \text{ €} \rightarrow 1035 \text{ €}$$

Le produit étant vendu directement par l'ASBL Wallonie Belgique Tourisme, il n'est pas nécessaire d'y ajouter la TVA ni de marge bénéficiaire car le but n'est pas commercial mais promotionnel.

⁷⁷ Voir frais collectifs, chapitre V, point 1

⁷⁸ Mise à disposition de la salle du Brasse-Temps gratuite à partir de midi

3.3. Compris/Non compris dans le prix

Le prix du circuit comprend :

- Les trajets en camionnette confort 9 places ou équivalent
- Les 6 nuits dans des établissements à caractère exceptionnel
- Les repas selon le programme (diners, soupers)
- Les petits déjeuners le matin
- Toutes les activités prévues dans le programme dans la mesure du possible
- L'accompagnement durant tout le circuit par une personne francophone

Le prix du circuit ne comprend pas :

- Les repas du midi des jours 3 et 6 et du soir du jour 7
- Les boissons sauf contre-indication dans le programme
- Les pourboires éventuels
- Les dépenses personnelles
- Les activités optionnelles à payer directement sur place
- L'assurance assistance/annulation

4. Options

4.1. Activités

- Kayak : 12.00 €/h
- Jet ski : 85€/30 min et 135€/h
- Plongée : 45 € par personne
- Tuk Tuk : 35 €/2 pers

4.2. Assurance

<u>Assistance</u> : Europ' assistance - Temporaire Europe
--

- | |
|--|
| <ul style="list-style-type: none">• Rapatriement de la personne accidentée ou malade et des accompagnants assurés• Frais médicaux payés à l'étranger jusqu'à 250.000€• Toute personne figurant au contrat est couverte |
|--|

- Prix : 20€ par personne

<u>Annulation</u> : NoGo City Trip - L'assurance annulation pour courts séjours
--


- | |
|---|
| <ul style="list-style-type: none">• Annulation ou modification du voyage• Couverture des frais de logement et de transport• Prime adaptée en fonction du montant du voyage, allant de 500€ à 1.250€ |
|---|

- Prix : 15 € par personne

Chapitre VI : PARTIE PRATIQUE

1. Brochure du voyage

Insolite la Belgique ? Non peut-être ?



Vous avez visité la Belgique (ou non) ou vous pensez tout connaître ? Pas sûr...

Pour mettre en valeur de nombreux détails visibles que très peu de personnes remarquent dans des villes très fréquentées comme Bruxelles, ce circuit est une invitation à une observation plus attentive du paysage urbain mais aussi une découverte de la nature du Sud du pays bien souvent plus méconnue que le Nord avec les villes de Bruges, de Gand ou encore d'Anvers... Tout cela de manière insolite !

Prix
1035 € pp

PROGRAMME

Jour 1 : Bruxelles : Atelier de création de gaufres - Visite du musée des égouts - Dîner à la brasserie Belga Queen - Visite insolite de la ville à la découverte des endroits cachés : loge royale dans la gare centrale, maison où l'on a créé le premier drapeau belge, ... avec un habitant (greeter) - Souper au restaurant Némé 33 (activité de plongée en option) - Nuit à l'hôtel ZOOM****

Jour 2 : Petit déjeuner - Balade à vélo dans les espaces verts de Bruxelles - Route vers Watermael et dîner à la friterie tram - Visite des ruines de l'abbaye de Villers-la-Ville - Route vers Namur, capitale de la Wallonie et balade fluviale pour découvrir la Vallée de la Meuse - Souper et nuit sur le bateau MS-Elisabeth (privatisé)

Jour 3 : Petit déjeuner sur le bateau - Visite des souterrains de la citadelle de Namur - Dîner libre en ville - Route vers Vresse-sur-Semois et visite du ranch de bisons - Route vers Bertrix, visite de la mine et souper dans la grotte - Route vers Houffalize et nuit aux cabanes de Rensiwez.



Jour 4 : Petit déjeuner - Visite de l'entreprise de production d'eau de SPA - Route vers Butgenbach dans les Hautes Fagnes et balade en forêt - Dîner fondue dans la nature grâce au sac à dos de « La Fromenade » - Souper au restaurant « La Ferme des Oliviers » et nuit à Durbuy aux chambres d'hôtes « la Balade des Gnomes ».

Jour 5 : Petit déjeuner - Visite de Durbuy, plus petite ville du monde - Route vers Brûly-de-Pesche ; dîner à base de bière à l'auberge de la Fontaine puis visite du bunker d'Hitler - Passage par les lacs de l'eau d'heure, panorama et découverte du

barrage ou promenade (Activité jet-ski ou kayak en option) - Route vers Sautin, souper et nuit au domaine de la Carrauterie.

Jour 6 : Petit déjeuner puis route vers Mons - Découverte de la ville et de son folklore grâce à Gemotions, jeu de piste par sms - Dîner libre en ville - Découverte de la Région en Van Vintage : cimetière de St-Symphorien, Vignoble des Agaises, éoliennes d'Estinnes, Abbaye de Vellereille... - Retour vers Mons - Souper à la brasserie « Ces Belges & Vous » - Nuit à l'hôtel DREAM****

Jour 7 : Petit déjeuner et matinée libre à Mons : marché, détente au spa de l'hôtel, balade en ville... (Balade en tuk tuk en option) Route vers la brasserie du Brasse-Temps ; dîner lunch sur place et atelier de brassage de la bière grâce à un kit débutant - Route vers la Mer de Sable de Stamburges - Balade dans la réserve naturelle - Suite du chemin vers la plus ancienne brasserie à vapeur du monde, à Pipaix ; visite - retour vers Bruxelles et accompagnement à la gare du Midi.

Le prix comprend : les nuits dans des hébergements insolites - les activités - les repas (sauf mentionnés dans le programme)

Le prix ne comprend pas : les boissons, les activités optionnelles, l'assurance

Le prix est calculé par personne, sur base d'un départ avec un groupe de 8 personnes

Prochaines dates de départ : 08/09/18, 25/05/19 ainsi que sur demande pour un groupe de maximum 8 personnes

Réservation 15 jours à l'avance de préférence, sous réserve de disponibilité dans les hébergements insolites

Pour plus d'informations et pour les réservations, contacter : Wallonie Belgique Tourisme, Avenue Comte de Smet de Nayer 14, 5000 Namur, Belgique - +32 81 84 41 00 - info@wbtourisme.be

2. Guide du voyageur⁷⁹

Ce petit livret est destiné à accompagner le groupe durant le circuit pour qu'il découvre toutes les spécificités de la Belgique.

CARNET DU VOYAGEUR



Pour être incollable sur la Belgique et ses spécificités....

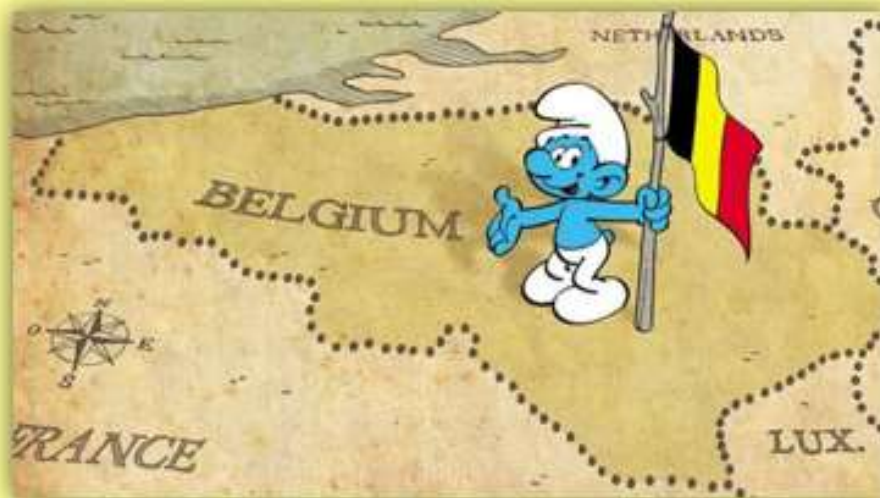
⁷⁹ Exemple dans la pochette annexée au travail

3. Livret souvenir

Ce petit livret consiste à donner envie aux voyageurs de revenir ultérieurement en Belgique que ce soit en Flandre, en Wallonie ou à Bruxelles.⁸⁰

Et pourquoi pas revenir ?

Ce que la Belgique a d'autre à offrir, que vous n'avez pas encore su découvrir...



Cette découverte vous a plu ? Voici un petit guide d'autres lieux insolites que vous pourrez tester si vous ne savez plus vous passer de la Belgique.

⁸⁰ Exemplaire dans la pochette annexée au travail

4. Sac du voyageur

Ce sac, fourni au début du voyage à tous les participants contient un « kit de survie » pour que l'aventure soit la plus agréable possible. Il contiendra par la même occasion des produits belges à déguster.



Image 137 : sac uni de transport,
<https://www.cdiscount.com/bagages/bagages/10-pack-poches-en->



Image 138 : bouteille d'eau de Spa, <https://fr.rombouts.be/spa-eau-spa-reine-paquet-de-6->

- Lampe de poche (pour les visites dans les grottes et endroits sombres)
- Couvre chaussures (en cas de forte « drache » durant les balades dans la nature)
- Paquet de spéculoos (pour manger du belge en cas de petite faim)
- Bouteille d'eau de Spa d'IL (pour s'hydrater avec de l'eau belge)



Image 139 : Biscuit Spéculoos,
<https://lotusbakeries.be/sites/default>



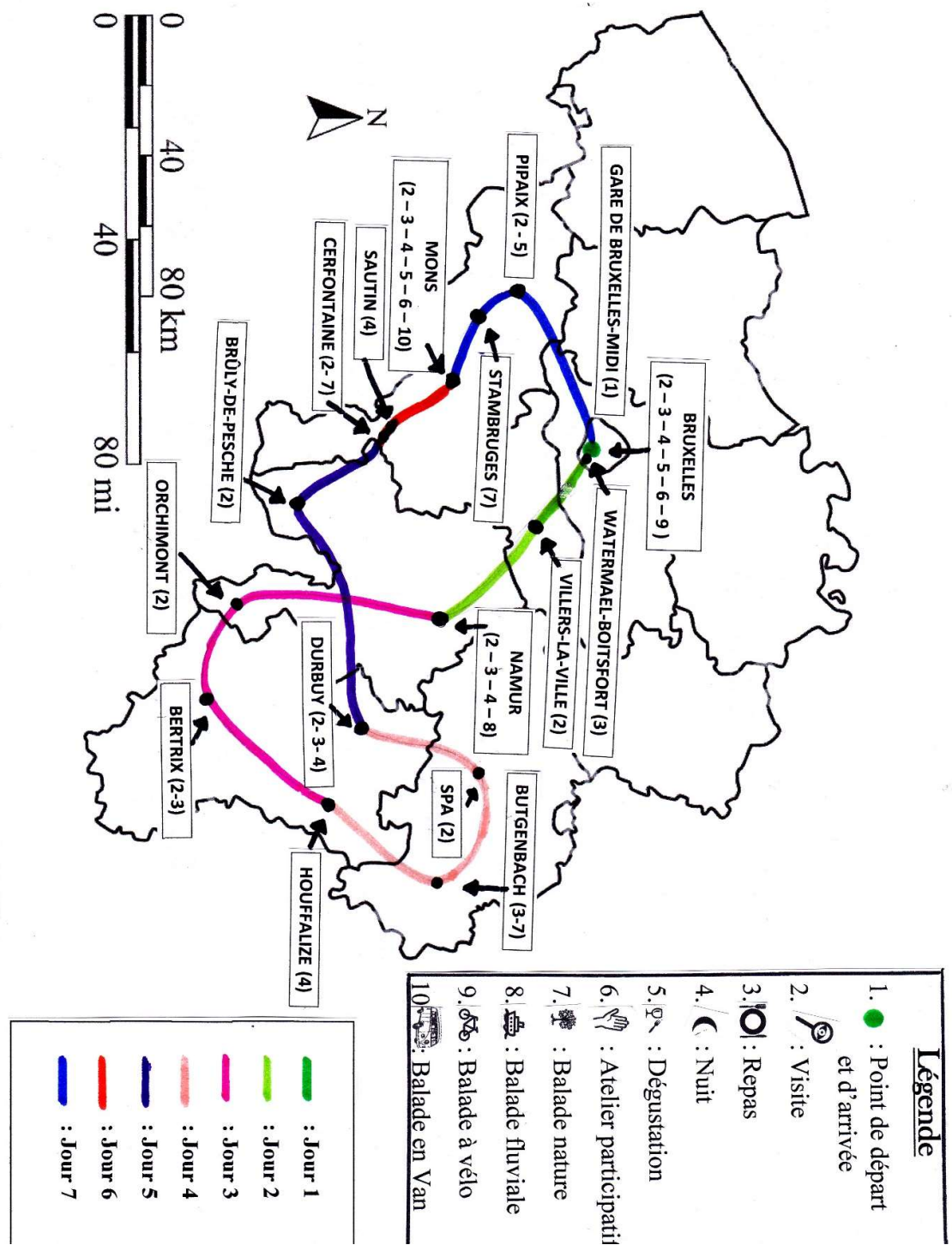
Image 140 : lampe torche Bivouac
<https://www.decathlon.be/fr/p/lampe-3>



Image 141 : Couvre Chaussure Jetable,
<https://i2.cdscdn.com/pdt2/2/1/5/1/>

5. Fiche du guide-accompagnateur

6. Carte du tracé légendé du circuit



CONCLUSION

Ce circuit « insolite » a été créé personnellement de toute pièce après de nombreux contacts et rencontres avec les différents acteurs du tourisme de la Wallonie et de Bruxelles dans le but de promouvoir le tourisme à l'intérieur de nos terres et par la même occasion la ville où j'ai grandi, Mons. Par ailleurs, j'ai voulu mettre en avant tous les éléments qui font l'identité de la Belgique en passant par 2 des 3 Régions du pays.

Grâce à cela, j'ai eu la chance de pouvoir visiter plusieurs sites comme le musée des égouts, faire un tour du propriétaire du domaine de la Carrauterie, faire une visite décalée de la ville de Bruxelles, visiter la plus ancienne brasserie de Wallonie... et de me créer un réseau de contacts dans le secteur touristique qui pourra toujours m'être utile dans ma future carrière professionnelle.

Tout ce travail m'a donné l'envie de prendre plus de temps pour visiter mon propre pays et surtout ma Région plutôt que de toujours chercher à passer des week-ends à l'étranger. J'ai d'ailleurs déjà pris contact avec les cabanes de Rensiwez pour passer un week-end pendant le mois de juillet.

Sur le plan personnel, cela m'a permis d'en apprendre beaucoup sur ma propre région et de découvrir des lieux et des anecdotes que je connaissais à peine moi-même. Après avoir déjà développé de nombreuses connaissances sur Bruxelles grâce à mon stage chez Visit.brussels, ce TFE a élargi mes connaissances touristiques.

Sur le plan professionnel ce travail est l'aboutissement de 3 années d'études enrichissantes qui m'ont prouvé jour après jour qu'avoir choisi la filière du tourisme était le bon choix. J'espère que ce circuit pourra se réaliser concrètement dans le futur. Et même si cela n'était pas le cas, je compte y participer personnellement avec des amis et de la famille.

Je ne regrette en aucun cas d'avoir choisi ce projet que j'ai pris à cœur et j'espère surtout avoir rempli un de mes objectifs principaux, donner envie de découvrir la Wallonie et Bruxelles de manière originale. Le but de ce travail était de montrer des types d'activités un peu moins classiques que l'on peut faire lorsque l'on fait du tourisme et je pense avoir réussi. Ici, c'est le cas de la Belgique mais l'idée de voyager de manière « insolite » peut être adapté à n'importe quelle destination car chaque pays et région possèdent des secrets bien cachés.

Finalement, lorsque que l'on trace le circuit sur une carte, on peut se rendre compte que cela a la forme d'un huit d'où l'intitulé de mon travail « Le Grand Huit insolite de la Wallonie et de Bruxelles », qui invite, comme dans des parcs d'attraction à partir à la recherche de nouvelles sensations...



MÉDIAGRAPHIE

- *Année à thème 2018 - La Wallonie insolite*, <https://www.paysdesvallees.be/fr/annee-a-theme-2018-la-wallonie-insolite.html?IDC=27138&IDD=247405>, page consultée le 24/03/18
- *Assurance voyage temporaire*, [https://www.europ-assistance.be/fr/funnel/6#/,](https://www.europ-assistance.be/fr/funnel/6#/) page consultée le 04/04/18
- *Ateliers du Tourisme 2018 - Les ateliers thématiques*, <http://collin.wallonie.be/les-ateliers-du-tourisme-une-wallonie-insolite-pour-2018>, page consultée le 16/03/18
- *Balade : Butgenbach, le tour du lac 10 km*, <http://www.bestofverviers.be/la-region/balades/57-balade-butgenbach-le-tour-du-lac-10-km-.html>, page consultée le 13/04/18
- *Bienvenue chez vous : Vresse-sur-Semois, l'insolite*, <https://www.matele.be/bienvenue-chez-vous-vresse-sur-semois-l-insolite>, page consultée le 08/03/18
- *Bière Belge : histoire et origines*, <https://www.beertime.fr/les-news/biere-belge-histoire-et-origines>, page consultée le 21/04/18
- *Bison ranch Orchimont – visite guidée*, <http://www.bisonranchorchimont.com/visite-guidee/>, page consultée le 30/03/18
- *Brewferm® Kit débutant Deluxe – Mode d'emploi*, https://www.brouwland.com/content/docs/056/056%20Startpakketten%20Brewferm/056.041.7_MAN_NL-FR-EN-DE_Startpakket%20Deluxe.pdf, page consultée le 09/04/18
- *Brûly-de-Pesche 1940*, <http://bunkerhitler.grottesdeneptune.be/fr/bunker-hitler/>, page consultée le 02/04/18
- *Brussels Waffle Workshop*, <https://www.waffleworkshop.com/>, page consultée le 19/03/18
- *Bruxelles - Villo!*, <http://www.villo.be/Tarifs/Les-tarifs/Consultez-les-tarifs>, page consultée le 14/03/18
- *Bruxelles Insolite*, <http://be.brussels/culture-tourisme-loisirs/bruxelles-insolite>, page consultée le 18/02/18
- *Ce que le client veut, Alain Pneu*, <https://www.rentbyalainpneus.com/tarifs/rooms>, page consultée le 04/04/18
- *Cimetière militaire de Saint-Symphorien*, <http://www.mons.be/decouvrir/histoire/1914-1918/cimetiere-de-saint-symphorien>, page consultée le 29/03/18

- *Comment faire une analyse Swot pour une stratégie content marketing*, <https://www.agence-copernic.fr/blog/matrice-swot-content-marketing>, page consultée le 14/03/18
- *Commissariat général au Tourisme (site officiel) - Les hébergements touristiques insolites*, <http://cgt.tourismewallonie.be/default.aspx?pg=da9b27ae-c073-4a69-b587-1a815dd2f239>, page consultée le 26/01/18
- *Découvrez le Dream, un hôtel 4 étoiles de catégorie supérieure à Mons*, <http://www.hoteldream.be/>, page consultée le 28/02/18
- *Eaudyssée – Spa.be*, <https://www.spa.be/fr/audyssee>, page consultée le 24/03/18
- *En 2018, la saison touristique wallonne se voudra "Insolite"*, <https://bx1.be/depeches/en-2018-la-saison-touristique-wallonne-se-voudra-insolite/>, page consultée le 09/03/18
- *Enquête sur les vacances et les voyages*, <https://statbel.fgov.be/fr/themes/menages/enquete-sur-les-vacances-et-les-voyages#documents>, page consultée le 12/03/18
- *Envie d'une escapade au cœur des bois?*, <http://www.lescabanederensiwez.be/fr/>, page consultée le 19/03/18
- *Exposants par thème*, <https://www.vertbleusoleil.be/0128/fr/Exposants-par-theme#belgique>, page consultée le 02/02/18
- *Faits insolites et anecdotes sur la Belgique*, https://www.eupedia.com/guide_de_voyage/belgique/faits_interessants_et_anecdotes.shtml, page consultée le 24/03/18
- *Gemotions*, <https://www.digitalwallonia.be/fr/annuaire/gemotions/>, page consultée le 21/03/18
- *La balade des Gnomes – nos chambres à thème*, <http://www.labaladedesgnomes.be/chambres>, page consultée le 16/03/18
- *La brasserie à vapeur*, <http://www.vapeur.com/vap07e.html>, page consultée le 12/02/18
- *La Ferme des Oliviers - Come and enjoy*, <http://www.lafermedesoliviers.be>, page consultée le 14/03/18
- *La Fromenade, le concept*, <http://lafromenade.be/>, page consultée le 17/02/18
- *La mer de Sable*, <http://www.cirkwi.com/fr/point-interet/208894-la-mer-de-sable>, page consultée le 18/03/18

- *La méthode des 5w et le community management*, <http://www.conseilsmarketing.com/fidelisation/la-methode-des-5w-et-le-community-management>, page consultée le 23/03/18
- *Le français de Belgique et belgicisms*, <https://www.jchr.be/langage/belgicisms.htm>, page consultée le 02/04/18
- *Le patrimoine insolite. Les dessous du Patrimoine*, http://www.journeesdupatrimoine.be/images/stories/bluesky/brochures/2018_plaquette_organisateurs.pdf, page consultée le 24/02/18
- *Les Greeters de Bruxelles vous souhaitent la bienvenue*, <https://visit.brussels/fr/sites/greeters#>, page consultée le 18/03/18
- *Les lacs de l'Eau d'Heure - Rien que du Bonheur*, <https://www.lacsdeleaudheure.be/visite-guidee-plate-taille>, page consultée le 19/03/18
- *Logement insolite au coeur de la Ville - Insolite : louer une péniche*, <https://www.mselisabeth.be>, page consultée le 20/03/18
- *Louer un vieux van pour camper et partir à l'aventure*, http://www.lavenir.net/cnt/dmf20161012_00895586/l-aventure-c-est-plus-doux-avec-un-van, page consultée le 21/03/18
- *Mais d'où vient vraiment la gaufre ? De Liège ou de Bruxelles ?*, <http://sosoir.lesoir.be/mais-dou-vient-vraiment-la-gaufre-de-liege-ou-de-bruxelles>, page consultée le 23/02/18
- *Notre top 10 des restos insolites*, <http://www.elle.be/fr/57218-notre-top-10-restos-insolites.html/3>, page consultée le 21/03/18
- *Parc éolien*, <http://estinnes.be/parc-eolien/>, page consultée le 21/03/18
- *Please Surprise Me! Agence de l'insolite*, <https://please-surprise.me/please-surprise-me-5/>, page consultée le 21/04/18
- *Restaurant thaïlandais de NEMO33 - Bruxelles*, <http://www.nemo33.com/fr/resto/groupe-resto-thai>, page consultée le 12/03/18
- *Sondage - Circuit découverte "insolite" de la Belgique*, https://docs.google.com/forms/d/e/1FAIpQLSctaVAmqssdYc9CMaGUKTcdEuwjxgX60MY_84zm656ZgfLX8w/viewform?entry.26779442&entry.2126115971&entry.1797969949, page consultée le 28/03/18
- *Tracer un itinéraire sur une carte*, <https://www.mapsdirections.info/fr/tracez-itineraire-sur-google-maps/viewMap.php?route=109297>, page consultée le 21/04/18

- *Tram de Boisfort - Walking diner*, <http://www.letramdeboitsfort.be/>, page consultée le 13/03/18
- *Vignoble des Agaises*, <http://www.ruffus.be/vignoble/#>, page consultée le 14/03/18
- *Vintage van experience for your event*, www.kombi-legend.be, page consultée le 19/03/18
- *Visiter des entreprises en Wallonie grâce à Visit'Entreprise*, <http://walloniebelgiquetourisme.be/fr-be/3/que-faire/visitenentreprise/entreprises-a-visiter>, page consultée le 14/02/18
- *Visites guidées, découvrez notre maison d'opéra !* <https://www.lamonnaie.be/fr/sections/108-visites-guidees>, page consultée le 21/03/18
- *Wallonie insolite 2018 : des séjours pas comme les autres*, <http://walloniebelgiquetourisme.fr/fr/3/jaime/wallonie-insolite>, page consultée le 18/02/18

BIBLIOGRAPHIE

- Auteur inconnu, *365 questions sur la Belgique... tant qu'elle existe* encore, septembre 2013, La Renaissance du livre
- Auteur inconnu, *Brussel' Air- Une Capitale Vue Du Ciel - Belgique Patrimoine*, octobre 2016, 140 pages
- BERCHE-NGÔ Gérald, *Dictionnaire insolite de la Belgique*, 17 Mars 2015, Cosmopole
- BRAGARD Laurence ; DUQUÉ Régis, *Bruxelles insolite*, mai 2013, les Beaux Jours, 160 pages
- CABELLI Denise, *Le guide des hébergements insolites*, mars 2006, Métropolis, coll. Métroguide, 180 pages
- CAPART Nathalie, DE PANGE Isabelle, VAN BEEK Nicolas VESTREATEN Florent, *Bruxelles insolite et secrète*, juillet 2017, Editions Jonglez, guide du voyage
- COOMANS Thomas, *Villers-la-Ville : ruines de l'abbaye cistercienne*, 1993, Institut supérieur d'Archéologie et d'Histoire de l'Art, 88 pages
- COSTENOBLE Thomas, *Bières et brasseries de Wallonie en Provinces du Hainaut et du Brabant Wallon*
- DAYEZ-BURGEON Pascal, *Les secrets de la Belgique*, novembre 2013, Edition Perrin
- DUBOIS Martine, HELEN Luc, *Belgique insolite et pratique*, juin 2008, Edition Casterman, coll. Le Livre Broché, 672 pages
- Fédération du tourisme de la province du Hainaut, *Terroir en Hainaut – brasseries, vignobles, distilleries, fromageries*
- GENION Philippe, *Comment parler le belge : Et le comprendre (ce qui est moins simple)*, 15 octobre 2015, Éditeur Points, Label Points
- *Guide du Routard Belgique 2018*, Hachette Tourisme Guides, 27 septembre 2017, coll. Guide du Routard, 660 pages
- *Hébergement touristique du futur*, Analyses croisées, novembre 2009, coll. Revue ESPACES tourisme et loisirs n°275, 50 pages
- HENRY Hugues, *Carrément frites*, 01 mars 2012, La Renaissance du Livre, 144 pages
- HOUBRECHTS Didier, *Spa Ville D'Eaux*, novembre 2016, Water City
- Les Amis de la Citadelle, *La Termitière De L'Europe : Les Souterrains de la Citadelle de Namur*, janvier 2010, Collectif, Editions Namuroises, 116 pages
- Ouvrage collectif, *Histoire et patrimoine : le patrimoine majeur de Wallonie*, 1993, Editions du Perron, coll. Patrimoine de Wallonie, 496 Pages

- PAAPE Isabeau ; HALABI Emmanuel, *Magique Belgique - 100 adresses insolites et extraordinaires*, octobre 2016, La Renaissance du Livre, 208 pages
- PAAPE Isabeau ; HALABI Emmanuel, *Magique Bruxelles - 100 adresses insolites*, octobre 2016, La Renaissance du Livre, 200 pages
- PASTEGER Marc, *Bruxelles histoires insolites*, janvier 2016, Edition Racine
- VISIT.BRUSSELS, *Bruxelles à vélo – 8 parcours thématiques à découvrir à vélo*, Be.bike – Be.brussels
- Wallonie Belgique Tourisme, *Guide 365.be*, édition Wallonie 2018

ANNEXES

<i>Annexe 1</i> : Contacts divers par mail	1
<i>Annexe 2</i> : Visites de salons et d'attractions touristiques en lien avec le projet	4
<i>Annexe 3</i> : Rencontres avec des acteurs du tourisme	6
<i>Annexe 4</i> : Emissions sur le thème de l'insolite.....	8
<i>Annexe 5</i> : Calendrier du circuit en 2019.....	10
<i>Annexe 6</i> : Liste des brasseries de Wallonie et de Bruxelles	11
<i>Annexe 7</i> : Mode d'emploi du kit de brassage Brewferm	18
<i>Annexe 8</i> : Devis du musée des égouts	19
<i>Annexe 9</i> : Devis des articles du sac du voyageur	21
<i>Annexe 10</i> : Devis de l'impression des brochures promotionnelles	23
<i>Annexe 11</i> : Extrait de formulaire de reconnaissance des hébergements insolites.....	24
<i>Annexe 12</i> : Articles de presse sur le thème de l'insolite	29
<i>Annexe 13</i> : Partenariat avec la Maison du Tourisme du Pays des Lacs.....	31

Annexe 1 : Contacts divers

La Fromenade

Christophe Deplus <contact@quietandcosy.be>

Répondre

sam. 03-03, 07:47

Vous

Vous avez répondu le 05-03-18 11:24.

Bonjour,

Merci de votre demande.

Le choix des balades est propre à chaque groupe.

Vous pouvez choisir votre balade par vous même ou vous nous donnez :

La force du groupe (âge moyen, capacités physiques, ...)

Le nombre de KM souhaité, le type de paysage souhaité, ...

Avec ou sans poussette (bébé)

Nous préparons alors une balade sur carte que vous recevrez au départ de la balade.

Le départ peut se faire de chez nous ou vous pouvez venir chercher les sacs (le jour même ou un jour avant) et aller vous balader ailleurs. Par exemple faire le tour du lac de Butgenbach.

Christophe et Séverine

La Fromenade

Greeters

Bonjour Camille,

J'ai trouvé deux Greeters qui sont ok de faire une visite, en français.

Pour Roland les mercredis et samedis ce n'est pas possible.

Voici leurs coordonnées :

Roland Hemeleers rhemeleers@outlook.com

Martine Roegiers m.roegiers@gmail.com

Pouvez-vous les contacter afin de vous arranger entre vous? Et me tenir au courant lorsqu'une date se précise et ensuite pour savoir comment s'est déroulée la visite ?

Merci d'avance !



Philippine Nicaise
Product Expert Greeters

e | p.nicaise@visit.brussels
t | +32 (0)2 551 54 89
m | +32 (0) 474 85 48 56

Experience Brussels, meet a local and explore neighbourhoods



Hébergements insolites

Bonjour,

Le CGT est en train de reconnaître des hébergements dits « insolites »

<http://cgt.tourismewallonie.be/default.aspx?pg=da9b27ae-c073-4a69-b587-1a815dd2f239>

Vous pouvez les contacter à cette fin.

L'année 2018 sera axée sur la thématique « insolite », vous retrouverez d'ailleurs déjà plusieurs infos sur <http://walloniebelgiquetourisme.be/fr-be/3/jaime/wallonie-insolite>

Il y aura bientôt une conférence de presse du ministre du tourisme wallon, René Collin, et demain il y aura la conférence de presse pour cette année thématique pour la province de Liège.

D'autres infos seront sous peu présentes sur notre site

J'espère avoir déjà pu vous aider.

Bien à vous



Jean-Sébastien
Bogaert

Assistant presse
Tél : +32 (0)81 84
41 03

jsb@wbtourisme.be
[e>](mailto:jsb@wbtourisme.be)

Wallonie Belgique
Tourisme

Av. Comte de Smet de Nayer,
14
5000 Namur

<http://walloniebelgiquetourisme.be>

Belgique
Wallonie



RE: hébergements insolites

Veronique Defrenne <Veronique.Defrenne@tourismewallonie.be>

ven. 04-05, 12:29

Vous

Bonjour,

En réponse à votre mail du 2 courant, je vous informe qu'à ce jour, aucun hébergement n'a encore été reconnu insolite par le CGT.

Bien à vous,

Véronique DEFRENNE
Assistante administrative
Commissariat général au Tourisme
Direction des Hébergements touristiques

Avenue Gouverneur Bovesse, 74
5100 Namur (Jambes)
Tél.: +32(0)81 32 56 30 – Fax : +32 (0)81 32 56 27
www.tourismewallonie.be

Publication de mon sondage sur les réseaux sociaux

The screenshot shows a survey form with the following content:

Belgique

Dans le cadre de mon TFE et de l'année "Wallonie insolite 2018" je souhaite diversifier la vision sur les touristes de la Belgique et réaliser un circuit découverte inédit participatif!

Passer par Bruxelles, Louvain-la-Neuve, Namur le dimanche à travers les habitats, les ateliers traditionnels, insolites... mais surtout découvrir des entreprises locales de produits que les belges ne connaissent pas. Aide parce que je suis belge et fière de l'être. L'accent sera également mis sur les entreprises indépendantes belges et sur les produits locaux.

Aide de votre plus cher voisin en un projet qui concernait à un public belge possible, assurez-vous l'accessibilité de remplir ce petit questionnaire qui ne prendra que quelques minutes!

L'adresse en lien ? Tournez page je suis sûr de vous offrir un excellent accompagnement :)

Camille

*obligatoire

Quel âge avez-vous? *

Moins de 18 ans

Entre 18 et 30 ans

Circuit découverte "insolite" de la Belgique

Dans le cadre de mon TFE et de l'année "Wallonie insolite 2018" je souhaite diversifier la vision qu'ont les touristes de la Belgique et...

docs.google.com

Re bonjour Camille,
Pas de problème pour mettre votre sondage en ligne sur notre page WBT en France, avec plaisir ! Dans votre post Facebook, essayez peut-être d'expliquer en 2 mots aux Français ce qu'est un TFE, mémoire de fin d'étude ?
Ça ne se dit pas ici 😊
Tenez-nous au courant, vos résultats m'intéressent grandement !
Bon après-midi,
Marie
WBT en France

Ah oui désolé, c'est bien mon mémoire de fin d'étude en vue de l'obtention de mon bachelier en tourisme. Je vous ferai parvenir mes résultats avec grand plaisir. 😊

Annexes 2 : Visites

Salon des vacances à Bruxelles



Salon Vert Bleu Soleil à Liège

Visite le 8 février 2018

Depuis 2012, "Vert Bleu Soleil, le salon des vacances, du tourisme et des loisirs" ouvre ses portes pendant 4 jours, du jeudi au dimanche et accueille quelque 350 opérateurs touristiques et plus de 20.000 visiteurs. Cette année le thème du salon consistait à présenter plus de 90 activités hors du commun dans la province de Liège.



Espace Wallonie à Bruxelles

Visite le 25 avril 2018



Maison des brasseurs

Visite le 09 avril 2018



Visite du Belgian Chocolate Village

Visite le 29 mars 2018



Annexe 3 : Rencontres

Laurent Cannizzaro , Adjoint à la direction - Maison du Tourisme du Parc des Canaux et Châteaux

HELHa

Haute École Louvain
en Hainaut


Je soussigné(e) *JENNIFER MAUPRANGE*

Fonction: *Employée - accueil*

confirme avoir rencontré/eu des contacts avec COLINET Camille dans le cadre de son travail de fin d'études en Management du Tourisme et des Loisirs.

Fait à *La Louvière le*

Date: *16/05/2018*

Signature (ou cachet)




Maison du Tourisme
Parc des Canaux et Châteaux
Place J. Mansart 21-22
7100 La Louvière

Tél. : +32 (0)64.26.15.00 - Fax : +32(0)64.31.22.88
E-mail : maisondutourisme@lalouviere.be
Web : www.parcdescanauxetchateaux.be


CANNIZZARO Laurent
Adjoint à la Direction



Responsable de la Brasserie à vapeur de Pipaix

HELHa
Haute École Louvain
en Hainaut


Je soussigné(e) Vinciane CORBISSIER
Fonction: RESPONSABLE BRASSERIE A VAPEUR
confirme avoir rencontré COLINET Camille dans le cadre de son travail de fin d'études en
Management du Tourisme et des Loisirs.

Fait à Pipaix
Date: 18/09/2018
Signature 

Agent d'accueil de Visit.Mons

HELHa
Haute École Louvain
en Hainaut

Je soussigné(e) Babic Stéphanie
Fonction: Agent d'accueil
confirme avoir rencontré COLINET Camille dans le cadre de son travail de fin d'études en
Management du Tourisme et des Loisirs.

Fait à Mons
Date: 18/05/2018
Signature 

Annexe 4 : Reportages et émissions sur le thème de l'insolite

Wallonie Belgique Tourisme soutient les émissions de télévision dédiées à la valorisation du tourisme, du terroir, de la ruralité, du patrimoine et de la gastronomie en Belgique francophone.

Grâce à ces coproductions, « La Grande Balade » sur RTL TVI, les « Ambassadeurs » sur la RTBF et les émissions « Bienvenue chez vous » sur les télévisions locales nous continuerons à mettre en images le riche potentiel touristique wallon en 2018.

Dans l'émission La Grande Balade sur RTL TVI, Julien Lapraille et Ludovic Daxhelet, vous feront découvrir chaque semaine un bon plan insolite: un musée, un hébergement, une attraction, mais également nos produits locaux grâce aux recettes originales de Julien... Il y en aura donc pour tout le monde !

Chaque samedi à 17h20 sur RTL TVI (rediffusion le dimanche à 14h30)



Armelle avec Les ambassadeurs sur La Une nous emmènera en Wallonie. Leur but, faire en sorte que leurs hôtes tombent amoureux de la région visitée. Une chose est sûre, nous, on ne doute pas du charme de notre belle Wallonie !

Chaque samedi à 13h35 sur La Une

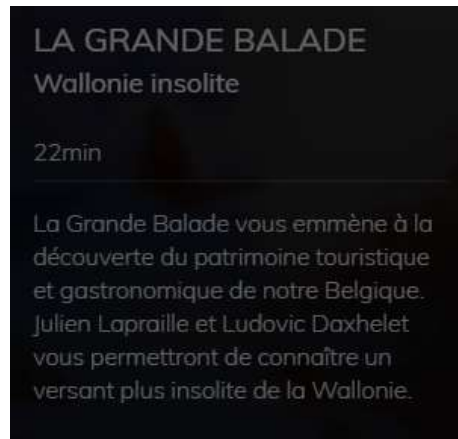


Enfin, découvrez sur votre télé locale, dans l'émission Bienvenue Chez Vous avec Céline Sérissiaux, des trucs et astuces, mais aussi le folklore wallon, la culture ainsi que le patrimoine de chez nous.

Chaque 3ème dimanche du mois sur votre télé locale

Trois émissions pour trois fois plus de chance de vivre une année insolite et unique en Wallonie !
L'équipe de Wallonie Belgique Tourisme

Visionnage de l'émission « La Grande Balade – Wallonie insolite »

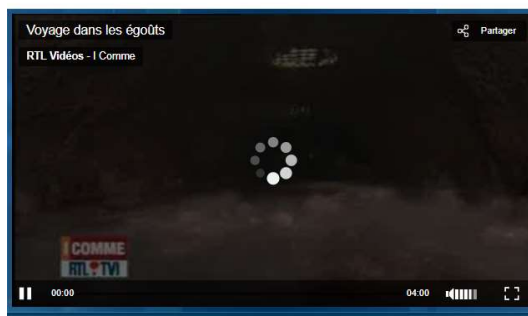


Visionnage de l'émission « Les ambassadeurs - Sleep Wood Hotel 3* à Eupen » sur La Une



Visionnage de l'émission « I comme » sur RTL

Dernières vidéos : I Comme



Tous les samedis à 19h45 - Durée : 26 minutes - Présenté par Jacques Van Den Biggelaar

Jacques van den Biggelaar et ses correspondants sillonnent le monde à la recherche d'images toujours plus insolites les unes que les autres. Des reportages un peu décalés, intemporels ou qui n'ont pas leur place dans un journal télévisé.

Annexe 5 : Calendrier

L'objectif de ce circuit est qu'il ait lieu 2 fois par an ainsi que sur demande s'il y a un intérêt, ci-dessous se trouve les dates de l'organisation du circuit en 2019.

Mai 2019

LUNDI	MARDI	MERCREDI	JEUDI	VENDREDI	SAMEDI	DIMANCHE
29	30	1	2	3	4	5
6	7	8	9	10	11	12
13	14	15	16	17	18	19
20	21	22	23	24	25	26
27	28	29	30	31	1	2

Septembre 2019

LUNDI	MARDI	MERCREDI	JEUDI	VENDREDI	SAMEDI	DIMANCHE
26	27	28	29	30	31	1
2	3	4	5	6	7	8
9	10	11	12	13	14	15
16	17	18	19	20	21	22
23	24	25	26	27	28	29

Annexe 6 : Brasseries wallonnes et Bruxelloises + carte des brasseries belges



Abbaye de Villers-la-Ville	VILLERS-LA-VILLE	4 bière
Abbaye Notre-Dame d'Orval	VILLERS-DEVANT-ORVAL	2 bière
Abbaye Notre-Dame de Scourmont	FORGES (CHIMAY)	7 bière
Abbaye Notre-Dame Saint-Remy de Rochefort	ROCHEFORT	3 bière
Authentique Brasserie	BLATON	9 bière
Belgo Sapiens Brewers	NIVELLES	4 bière
Brasse-Temps (LLN)	LOUVAIN-LA-NEUVE	6 bière
Brasse-Temps (Mons)	MONS	6 bière
Brasserie à Vapeur	PIPAIX	13 bière

Brasserie Artisanale de Namur	NAMUR	1 bière
Brasserie artisanale de Rulles	RULLES	11 bières
Brasserie Artisanale et Didactique du Flo	BLEHEN	13 bières
Brasserie Artisanale La Frasnoise	FRASNES-LEZ-BUISSENAL	3 bières
Brasserie Artisanale Millevertus	BREUVANNE (Tintigny)	27 bières
Brasserie Augrenoise	CASTEAU	4 bières
Brasserie Battignies	BINCHE	1 bière
Brasserie Belle-Vue	SINT-PIETERS-LEEUEW	11 bières
Brasserie Béquin	Mouscron	1 bière
Brasserie Brootcoorens	ERQUELINNES	34 bières
Brasserie C	LIEGE	6 bières
Brasserie Cantillon	ANDERLECHT	14 bières
Brasserie Caracole	FALMIGNOUL	24 bières
Brasserie Caulier	PERUWELZ	19 bières
Brasserie Cosse	GRACE-HOLLOGNE	1 bière
Brasserie Cubus	SART-RISBART	1 bière
Brasserie d'Achouffe	ACHOUFFE	6 bières
Brasserie d'Ecaussines	ECAUSSINES	19 bières

Brasserie d'Oster	Oster	2 bière
Brasserie de Bellevaux	MALMEDY	7 bière
Brasserie de Blaugies	DOUR	7 bière
Brasserie de Bouillon	SENSENRUTH	49 bière
Brasserie De Brabandere	BAVIKHOVE	31 bière
Brasserie de Brunchaut	RONGY	21 bière
Brasserie de Cambron	BRUGELETTE	1 bière
Brasserie de Cazeau	TEMPLEUVE	5 bière
Brasserie de Grandvoir	Grandvoir	1 bière
Brasserie de Jandrain-Jandrenouille	JANDRAIN-JANDRENOUILLE	4 bière
Brasserie de l'Abbaye de Brogne	SAINT-GERARD	3 bière
Brasserie de l'Abbaye de Saint-Ghislain	Hautrage	3 bière
Brasserie de l'Abbaye des Rocs	MONTIGNIES-SUR-ROC	10 bière
Brasserie de l'Abbaye du Val-Dieu	AUBEL	26 bière
Brasserie de l'Attrait	BERTOIGNE	5 bière
Brasserie de la Croix	BEYNE-HEUSAY	3 bière
Brasserie de la Ferme de Bertinchamps	GEMBLOUX	6 bière
Brasserie de la Ferme de Mont-Saint-Jean	WATERLOO	6 bière

Brasserie de la Gleize	STOUMONT	4 bière
Brasserie de la Lesse	EPRAVE	7 bière
Brasserie de la Lienne	LIERNEUX	7 bière
Brasserie de la Sambre	JEMEPPE-SUR-SAMBRE	2 bière
Brasserie de la Senne	MOLENBEEK	18 bière
Brasserie de la Touffe	GENTINNES	4 bière
BRASSERIE DE LEVAL-TRAHEGNIES	LEVAL-TRAHEGNIES	4 bière
Brasserie de Marsinne	COUTHUIN	2 bière
Brasserie de Silenrieux	SILENRIEUX	21 bière
Brasserie de Silly	SILLY	26 bière
Brasserie de Tubize	TUBIZE	3 bière
Brasserie de Warsage	WARSAGE	3 bière
Brasserie Demanez	SAINTE-ODE	1 bière
Brasserie des Carrières	BASECLES	5 bière
Brasserie des Eaux Vives	ROMEREE	1 bière
Brasserie des Fagnes	MARIEMBOURG	24 bière
Brasserie des Légendes - site Goliath	IRCHONWELZ (Ath)	9 bière
Brasserie des Légendes - site Quintine	ELLEZELLES	4 bière

Brasserie des Monts	WODECQ	1 bière
Brasserie des Tchêts	FLOHIMONT	1 bière
Brasserie Deseveaux	BOUSSU	3 bières
Brasserie du Bocq	PURNODE	54 bières
Brasserie du Brabant	GENAPPE	9 bières
Brasserie du Clocher	MALONNE	1 bière
Brasserie du Renard	PECROT	4 bières
Brasserie du Val de Sambre	GOZEE	16 bières
Brasserie Dubuisson	PIPAIX	9 bières
Brasserie Dupont	TOURPES	21 bières
Brasserie Elfique	SOUGNÉ-REMOUCHAMPS	4 bières
Brasserie Escaillonne	L'ESCAILLERE	3 bières
Brasserie Fantôme	SOY-EREZEE	28 bières
Brasserie Fôret	Pulseur	1 bière
Brasserie Gengoulf	VILLERS-DEVANT-ORVAL	1 bière
Brasserie Gigi	GEROUVILLE	3 bières
Brasserie Gosselin	HAVAY	2 bières
Brasserie Grain d'Orge	HOMBOURG	39 bières

Brasserie Hoppy	NEUFVILLERS	4 bière
Brasserie Inter-Pol	HOUFFALIZE	2 bière
Brasserie Jean Tout Seul	BOIS-DE-LESSINES	1 bière
Brasserie Jupiler (AB InBev)	JUPILLE-SUR-MEUSE	8 bière
Brasserie L'Echappée Belle	SART-DAMES-AVELINES	3 bière
Brasserie la Barbiot	VILLE-SUR-HAINE	4 bière
Brasserie la Binchoise	BINCHE	34 bière
Brasserie La Natoise	NATOYE	3 bière
Brasserie Le Goupil	ROSIERES	3 bière
Brasserie Lefèbvre	QUENAST	52 bière
Brasserie Minne (ex-Brasserie de Bastogne)		9 bière
Brasserie Oxymore	LIMERLE	1 bière
Brasserie Saint Lazare	MONS	2 bière
Brasserie Saint-Feuillien	LE ROEULX	18 bière
Brasserie Saint-Monon	AMBLY	32 bière
Brasserie Sainte-Hélène	FLORENVILLE	13 bière
Brasserie Sur-Les-Bois (Botteresse)	SAINTE-GEORGES	34 bière
Brasseries Les 3 Fourquets	COURTIL-GOUVY	18 bière

Brewlab	VERVIERS	5 bière
Brussels Beer Project	BRUXELLES	5 bière
Ca brasse pour moi	BOUSSU	3 bière
En stoemelings	BRUXELLES	4 bière
L'art d'en brasser	HORRUES	7 bière
La Ferme au Chêne	Durbuy	1 bière
La Fourmibiére	ANVAING	1 bière
Micro-brasserie de Gallaix	LEUZE-EN-HAINAUT	1 bière
Micro-Brasserie de la Madelonne	Gouvy	2 bière
Nano Brasserie L'Ermitage	ANDERLECHT	1 bière
No Science	LAEKEN	1 bière
Witches Brewery	FLOBECQ	2 bière

Annexe 7 : Mode d'emploi du kit de brassage Brewferm



Mode d'emploi

056.041.7 Brewferm® Kit débutant Deluxe

Brewferm® Kit débutant Deluxe

Ce **Brewferm® Kit débutant Deluxe** complet met à votre disposition tout le matériel nécessaire pour brasser vous-même votre bière avec des kits à bière.

- seau en plastique de 30 litres avec indicateur de volume et bande de mesure de température
- seau en plastique de 30 litres
- bande autoadhésive de mesure de température
- spatule en plastique
- 2 robinets de vidange
- barboteur
- densimètre + verre gradué servant à contrôler le déroulement de la fermentation
- brosse à bouteilles + produit de nettoyage Chemipro® OXI
- bec de tirage pratique pour remplir les bouteilles de bière
- capsuleuse et 100 capsules (26 mm) pour bouteilles de bière standard



Remarque importante :

Veillez toujours à ce que le matériel que vous utilisez pour la préparation de votre bière soit propre et nettoyé. Utilisez pour ce faire la poudre Chemipro® OXI fournie avec le kit (suivez les instructions d'utilisation).

• Montage du matériel

Vissez un robinet dans le bas du seau, et assurez-vous qu'il est fermé (OFF). Fixez l'anneau noir en caoutchouc au milieu du couvercle, avec au centre le barboteur en forme de S. Collez la bande de mesure de température sur le deuxième seau, à la même hauteur que sur le premier seau.

• Suivez ensuite les instructions fournies avec le kit à bière

• Remplissage de la bouteille

Raccordez le bec de tirage au robinet de vidange. En appuyant le fond de la bouteille contre le bec de tirage, vous ouvrez ce dernier et la bière coulera automatiquement dans la bouteille. Lorsque vous retirez la bouteille remplie, le bec de tirage se referme automatiquement.

• Il ne vous reste à présent plus qu'à fixer les capsules sur les bouteilles à l'aide de la capsuleuse. Laissez la bière mûrir encore quelques semaines en bouteille avant de la déguster.

Brouwland
Korspelsesteenweg 86 • 3581 Beverlo - Belgique
Tél. +32 11 40 14 08 • Fax +32 11 34 73 59
sales@brouwland.com • www.brouwland.com

Annexe 8 : Devis du musée des égouts

	2162
	7/03/2018
	Jean-Marie Teller
MUSEES DE LA VILLE DE BRUXELLES	FR
RESERVATION DE VISITE GUIDEE	

Visite souhaitée:

Musée des égouts (Rendez-vous Pavillon de l'Octroi - Porte d'Anderlecht)

Rumeurs Intraterrestres au Musée des égouts
Le 8/09/2018
Nom du groupe: Explorateurs Insolites
Type de groupe Adultes
Responsable Camille Colinet
Adresse: Avenue d'Hyon 49/01
7000 MONS
Tél: GSM: 0471 22 93 68 E-mail: camillecolinet@hotmail.com
Prise en charge de l'animation
14:00 Philippe Baudot

Tarifs:

8 entrées à 6,00 €
1 guide(s) à 90,00 € par guide
0 livret(s) 0,00 €

	Au comptant
Total:	138,00 €

En cas de retard ou d'imprévu le jour de votre visite, veuillez avertir l'accueil du Musée au 02 279 43 58 pour la Maison du Roi, au 02 213 44 50 pour le Musée du Costume et de la Dentelle ou au 02 279 43 83 pour le Musée des égouts

Conditions générales

- La réservation n'est effective qu'après confirmation du demandeur (par e-mail, fax ou lettre).
- En cas de force majeure exceptionnelle, le musée peut néanmoins se voir obligé d'annuler la visite, sans compensation financière. - Les paiements se font habituellement au comptant au moment de la visite. Il est toutefois permis de les effectuer sur la base d'une facture préalable. Dans ce cas, la facture doit être réglée au moins 8 jours avant la visite et ne fera en aucun cas l'objet d'un remboursement.
- En cas d'annulation, les frais suivants seront portés à charge du groupe :

° plus de 30 jours avant : pas de frais / ° jusqu'à 15 jours avant : 15 € par guide / ° jusqu'à 3 jours avant : le montant total sera facturé - Toute demande de modification de la part du groupe doit être adressée au service éducatif au plus tard 8 jours ouvrables avant la date convenue pour la visite. Des frais de dossier de 15 € par modification seront alors portés à charge du groupe. - Le groupe est prié de respecter l'horaire prévu. Il lui est recommandé d'arriver quelques minutes à l'avance de façon à régler le paiement avant le début de la visite.

- Le responsable du groupe veille à ce que ses membres respectent le règlement du Musée.
- Les prises de vue (photo ou film) avec flash ne sont pas autorisées

Musées de la Ville de Bruxelles / Service Educatif

Rue du Poivre, 1 - 1000 Bruxelles - Belgique

T + 32 2 279 43 59 / + 32 2 279 43 58

W <http://www.museeducostumeetdeladentelle.be>
<http://www.museedelavilledebruxelles.be> Musées de la
Ville de Bruxelles / Service Educatif


Rue du Poivre, 1 - 1000 Bruxelles - Belgique

T + 32 2 279 43 59 / +
32 2 279 43 58 W
<http://www.museeducostumeetdeladentelle.be>
<http://www.museedelavilledebruxelles.be>

Annexe 9 : Devis des articles du sac du voyageur et autres objets divers

➤ Lampe de poche

1. RÉCAPITULATIF DE MON PANIER > 2. AUTHENTIFICATION > 3. MÉTHODE DE LIVRAISON > 4. PAIEMENT

PRODUIT	PRIX UNITAIRE	QUANTITÉ	PRIX TOTAL
 FORCLAZ LAMPE TORCHE DE BIVOUAC ONBRIGHT 50 NOIRE - 10 LUMENS Code du produit : 2157800 TAILLE : TAILLE UNIQUE MODIFIER SAUVEGARDER POUR UN ACHAT ULTÉRIEUR	€3,00	8	€24,00

[CONTINUER MES ACHATS](#) TOTAL DE LA COMMANDE : €24,00 [CONFIRMER LA COMMANDE](#)

APERÇU DE VOTRE COMMANDE

VOUS NÊTES PLUS QU'À QUELQUES EUROS DE LA LIVRAISON OFFERTE ! (LIVRAISON OFFERTE À PD 29€)

Sous-total €24,00

[AJOUTER UN CODE PROMOTIONNEL](#) ?

TOTAL DE LA COMMANDE €24,00

[CONFIRMER LA COMMANDE](#)

➤ Sac uni en tissu



10 Pack Poches en coton tissu de longue Poignées – Idéal pour Uni Peinture (310x360mm)

Posez une question sur ce produit | Soyez le premier à donner votre avis

En Stock !

Vendu et expédié par **Hanlesi** | Evaluation 4,4/5

Vendeur pro sélectionné par **Cdiscount**

Posez une question au vendeur

La livraison :
Livraison Gratuite ⁽¹⁾
Habituellement livré en 3 à 5 semaines depuis la Chine.
Soit chez vous entre le mer. 23/05 et le mer. 06/06

Le paiement :
Réglez en 3, 5 ou 10 fois...avec la Carte Cdiscount

La garantie :
 60 jours pour vous décider 2 mois ?
~~2,99€~~ unit 1 49€ /mois

25€⁹⁹ ~~39,00€*~~
35% d'économie
Quantité : 1

[Ajouter au panier](#)

Retrait immédiat en magasin

25,99€
Vendu par **Hanlesi** | [Ajouter](#)

[Ajouter à mes listes](#)

Offre disponible sur **CdiscountPro.com**
* Plus d'infos

➤ Couvre-chaussures

100pcs Couvre Chaussure Jetable Tapis Protecteur Couvre-plancher BLEU Nettoyage

★★★★★ 1 avis clients qui a la note maximale 5/5

Donnez votre avis | Posez une question sur ce produit | Voir les questions/réponses

En Stock !

Vendu et expédié par **Fwell Shop** | Evaluation 3,9/5

Vendeur pro sélectionné par **Cdiscount**

Posez une question au vendeur

La livraison :

Livraison Gratuite ⁽¹⁾

Habituellement livré en 3 à 5 semaines depuis Hong-Kong
Soit chez vous entre le ven. 08/06 et le ven. 22/06

Le paiement :

Réglez en 3, 5 ou 10 fois...avec la Carte Cdiscount

3€⁹⁷ ~~40,00€*~~
90% d'économie
Quantité : 1

[Ajouter au panier](#)

ou

[Connectez-vous](#) pour activer l'achat rapide

Retrait immédiat en magasin

3,97€
Vendu par **Fwell Shop** | [Ajouter](#)

➤ Bouteilles d'eau de Spa

Spa - Reine



6 x 1l - 0,58 €/l

€3,49

1 Qté



[Partager](#) [Tweet](#) [E-mail](#)

➤ Paquets de Speculoos



GALA®

Speculoos

speculoos belge de qualité, 3 x 26 pcs

500 g

1.29

(2.58/kg)

➤ Bouteilles de Ruffus



Ruffus Brut Classic

★★★★★ 1 Avis | [Donnez votre avis](#)

Les meilleures bulles de Belgique certainement ! Ruffus est un phénomène qui enchante tous ceux qui l'ont goûté.

Domaine des Agaises

Blanc - 75cl

NM

Chardonnay

[Plus de détails](#)

[commandez maintenant, livraison en mai 2018](#)

15,99 € TTC



Annexe 10 : Devis de l'impression des brochures promotionnelles

Pour réaliser une bonne promotion, il sera nécessaire d'imprimer des brochures.

Ces brochures seront déposées dans les attractions touristiques, les hôtels et les Maisons du Tourisme en Belgique, France et Luxembourg (+/- 25). WBT gardera par ailleurs un stock de +/- 100 exemplaires pour la promotion sur les salons, l'envoi de l'information à des particuliers...



TARIFS PHOTOCOPIES COULEUR

QUANTITÉ	FORMAT A4	FORMAT A3
De 1 à 49	0,40 €	0,75 €
De 50 à 99	0,35 €	0,60 €
De 100 à 999	0,30	0,50
1.000 à 1.999	0,20	0,30

Ces tarifs sont également d'application pour l'impression du carnet du voyageur et du carnet souvenir.

Annexe 11 : Extrait de formulaire de reconnaissance des hébergements insolites



**FORMULAIRE DE DEMANDE DE RECONNAISSANCE DU
CARACTÈRE INSOLITE
D'UN HÉBERGEMENT TOURISTIQUE**

Formulaire à renvoyer, dûment complété et accompagné de ses documents annexes à :

**Commissariat général au Tourisme - Direction des Hébergements touristiques
Avenue Gouverneur Bovesse 74 - 5100 Namur (Jambes)**

1. Déclaration d'exploitation

En tout état de cause, votre (entité d') hébergement(s) touristique(s) (ou la structure dont il fait partie) **DOIT être déclaré** (article 201 du Code wallon du Tourisme).

Numéro de déclaration d'exploitation :

(= numéro formulaire EWBS : 2 séries de 6 chiffres, présents au bas de la version papier du formulaire complété sur le portail Wallonie et repris dans l'accusé de réception envoyé par le CGT)

2. Identification et coordonnées de l'exploitant de l'hébergement touristique

N° d'entreprise :

L'exploitant est une personne morale

Nom de la personne morale:

Adresse postale : Rue :

Numéro / bte :

CP :	
Localité :	
Commune :	
Pays :	
Adresse courriel :	
Num. téléphone 1 :	
Num. téléphone 2 :	
L'exploitant est une personne <u>physique</u> OU une personne <u>morale</u> (dans ce 2 ^{ème} cas, les données à communiquer ci-dessous sont celles du <u>représentant légal</u>)	
Nom et prénom :	
Adresse postale : Rue :	
Numéro / bte :	
CP :	
Localité :	
Commune :	
Pays :	
Adresse courriel :	
Num. téléphone 1 :	
Num. téléphone 2 :	
N° national :	
3. Identification et coordonnées de <u>l'hébergement touristique</u>	
Nom :	
Adresse postale Rue :	
Numéro / bte :	
CP :	
Localité :	

Commune :	
Site internet / page facebook :	
Brève description de l'hébergement touristique :	

4. Situation de l'hébergement touristique

L'hébergement touristique dont question est-il ... ? *(cochez la case adéquate)*

Important : dans le cas où vous sollicitez la reconnaissance « insolite » pour une **entité d'hébergements touristiques**, veuillez noter dans la case ci-contre le nombre d'hébergements touristiques composant cette entité.

Nombre :

- **Un hébergement touristique (ou une entité d'hébergements touristiques) intégré à une structure touristique :**
 - de type hotelier
 - de type "camping"
 - de type "village de vacances"
 - d'un autre type
Décrivez cet « autre type de structure » :

- **Un hébergement touristique (ou une entité d'hébergement touristique) situé en-dehors de toute structure touristique évoquée ci-dessus ?**

5. Type d'hébergement touristique

Dans quelle catégorie placeriez-vous votre (entité d') hébergement touristique ?

Hébergement touristique "en l'air" :	Cabane dans les arbres	<input type="radio"/>
	Bulle/Sphère suspendue	<input type="radio"/>
	Autre hébergement touristique "en l'air"	<input type="radio"/>
Hébergement touristique sur l'eau mais fixe :	Cabane sur pilotis	<input type="radio"/>

	Autre hébergement touristique fixe “sur l'eau”	<input type="radio"/>
Hébergement touristique flottant (= sur l'eau mais non fixe) :	Bateau / Péniche / ...	<input type="radio"/>
	Autre	<input type="radio"/>
Hébergement touristique “ancien moyen de locomotion terrestre” :	Roulotte	<input type="radio"/>
	Wagon	<input type="radio"/>
	Autre hébergement touristique “ancien moyen de	<input type="radio"/>
Hébergement touristique “tentes diverses & habitat nomade” :	Yourte	<input type="radio"/>
	Tipi	<input type="radio"/>
	Autre hébergement touristique “tentes diverses & habitat nomade”	<input type="radio"/>
Hébergement touristique “en milieu naturel minéral” :	Grotte	<input type="radio"/>
	Autre hébergement touristique “en milieu naturel minéral”	<input type="radio"/>
Bulle / Sphère / Cube au sol		<input type="radio"/>
Autre hébergement touristique insolite : <i>Précisez :</i>		<input type="radio"/>

6. Autorisation du CGT

Possédez-vous actuellement une autorisation d'utiliser une dénomination protégée valide octroyée par le CGT ?	OUI <input type="radio"/>	NON <input type="radio"/>
Si vous avez répondu OUI à la question précédente:		
Numéro d'autorisation : <i>(= 4 lettres, suivies de 4 chiffres, présents sur le document d'autorisation si autorisation reçue avant le 01/01/2017)</i> <i>ou</i> <i>(= 2 séries de 6 chiffres, présents en haut à gauche de la lettre d'accompagnement si autorisation reçue à partir du 01/01/2017)</i>	----- -----	
Echéance de l'autorisation : <i>(notez la date d'échéance inscrite sur l'autorisation reçue dans la case ci-contre)</i>	----/----/----	
Pour quel type de dénomination ? <i>(cochez la case adéquate)</i>		

Hôtel (et ses déclinaisons : Auberge, Pension, Motel, Apart-Hôtel, Relais, Hostellerie)		O
Hébergements locatifs de Terroir & Meublés de vacances	Gîte rural	O
	Gîte citadin	O
	Gîte à la ferme	O
	Meublé de vacances	O
Chambre chez l'habitant	Chambre d'hôtes	O
	Chambre d'hôtes à la ferme	O
Camping	Camping touristique	O
	Camping à la ferme	O
	Caravanage	O
Village de vacances		O

7. Documents annexes obligatoires

1. Copie de l'attestation de sécurité-incendie (ASI).

2. Entre 4 (min) et 8 (max) photos (ndlr: les plus représentatives possibles du caractère insolite) **de l'hébergement touristique**, imprimées sur page A4 (max. 2 photos/page).

Engagement sur l'honneur

En signant ce formulaire, je m'engage à respecter toutes les législations et réglementations communales, régionales, communautaires ou fédérales (notamment en matière d'urbanisme et d'environnement), qui pourraient concerner l'installation et l'exploitation de l'hébergement touristique, dont les références et caractéristiques sont détaillées ci-avant.

Je m'engage également à présenter sans délai, sur éventuelle demande du CGT, tous les documents et permis requis qui sous-tendent cet engagement.

Fait à :

Signature du demandeur :

Le :

Annexe 12 : articles de presse - insolite, une mode

Communiqué de presse du ministre Colin

La saison touristique wallonne sous un regard insolite

Publié le 29/03/2018

Après une année 2017 placée sous le signe de la gourmandise, le tourisme wallon mise sur son offre insolite. L'occasion de découvrir les facettes originales et innovantes de la Wallonie et de mettre en valeur des lieux ou des attractions parfois méconnues mais tout aussi surprenantes.

A quelques jours des vacances de printemps, le Ministre wallon du Tourisme, René COLLIN, dévoile, quelques exemples dans chacune de nos provinces d'activités et de lieux hors du commun pour se divertir et s'héberger en famille ou entre amis. Vous trouverez cette liste en pièce jointe. Le site internet de Wallonie Belgique Tourisme – WBT- fourmille, en effet, de propositions décalées avec plus de 200 lieux, activités, balades et expériences insolites : wallonieinsolite.be

La Wallonie à vélo en 2016 et la Wallonie gourmande en 2017 ont rencontré un franc succès que ce soit du côté des opérateurs que du côté des visiteurs. Mettre l'accent sur une thématique bien spécifique permet de concentrer les moyens sur un produit en particulier avec le concours de l'ensemble des acteurs, ce qui offre une émulation intéressante en termes de créativité.

Pour rappel, le tourisme en Wallonie représente 7,5 millions de nuitées dans les 6.040 hébergements touristiques recensés, pour une capacité de quelque 115.865 lits. La Wallonie, c'est également une fréquentation annuelle de près de 10 millions de visiteurs dans 310 attractions touristiques réparties en 3 pôles : culturel, naturel et récréatif. René COLLIN rappelle que le secteur pèse 6% du PIB wallon et génère près de 60.000 emplois non-délocalisables.

Des logements de vacances de plus en plus insolites

V. S. Publié le mercredi 07 mars 2018 à 11h49

VACANCES

Dormir dans la maison de Barbie, c'est possible...

Cet été, le Forte Village Resort réalise le rêve des petites filles de 2 à 10 ans en leur proposant des vacances dans le monde de Barbie. Deux forfaits spéciaux, Pink ou Glamour offrent l'opportunité aux fillettes de séjourner dans une chambre baignant dans l'univers Barbie, depuis les parures de lit et coussins jusqu'aux serviettes et peignoir, en passant par une trousse de toilette remplie de produits de toilette aux couleurs Barbie.

En journée, les petites filles peuvent aller à la Barbie Fashion Academy pour y apprendre à confectionner des bijoux et des cadres photos pour conserver les souvenirs de leurs aventures. Ou encore réaliser un t-shirt exclusif Barbie avant de défiler sur le podium vêtues de leur création de mode, telles de véritables top models !

Ajoutez-y le forfait Glamour et l'accès à l'Acquaforte Thalasso & Spa est compris, en compagnie de maman. Prix du forfait : 450 € pour la version Pink et 550 € pour la Glamour. Comptez aussi 245 € par personne (prix de départ) pour une nuit en demi-pension !

Les séjours les plus originaux se multiplient. Voici notre sélection, à destination des enfants.

Au Japon, vous pouvez dormir dans la chambre de Super Mario. L'appartement a été entièrement redécoré sur le thème du célèbre jeu vidéo. Selon son propriétaire Parker, le lieu est "geek chic sans tomber dans le cliché d'une chambre d'enfants".

Les enfants rêvent tous de cabanes. Chez Center Parcs, on a fait encore mieux, avec des cottages animaux de la forêt, contes du Royaume où ils peuvent se prendre pour des chevaliers ou des princesses ou encore Aventure, qui les plongent dans l'univers d'un bivouac marocain. Exemple de prix : 1.611 € (6 personnes, du 10 au 14 mai).

Si vous rêvez d'un séjour type safari, en compagnie des animaux, il n'est pas nécessaire de prendre la direction de l'Afrique. Cap sur la Normandie, au village de vacances Cerza Safari Lodge. Vous séjournez en lisière d'un parc animalier où girafes, rhinocéros et antilopes vous accueillent. Des animaux non dangereux (kangourous, sangliers d'Asie...) se promènent parmi les lodges. Une expérience unique pour les enfants ! Exemple de prix : 896 € (4 personnes, du 7 au 13 juillet)

L'insolite au cœur de la promotion du tourisme wallon

Connaissez vous les 200 endroits insolites de Wallonie?

Publié le dimanche 01 avril 2018 à 11h42

Sandrine Delcour est coordinatrice pour l'Office du tourisme wallon. Après une année 2017 placée sous le signe de la gourmandise, le tourisme wallon mise sur son offre insolite.

L'occasion de découvrir les facettes originales et innovantes de la Wallonie et de mettre en valeur des lieux ou des attractions parfois méconnues mais tout aussi surprenantes.

Le deux éditions précédentes ayant rencontré un franc succès tant du côté des opérateurs que du côté des visiteurs, l'Office du tourisme wallon rempile pour une nouvelle édition. Mettre l'accent sur une thématique bien spécifique permet de concentrer les moyens sur un produit en particulier avec le concours de l'ensemble des acteurs, ce qui offre une émulation intéressante en termes de créativité.

Pour Sandrine Delcour, beaucoup de lieux insolites sont méconnus en Wallonie. L'idée est donc de tous les regrouper sur un même site internet afin de donner envie de découvrir le sud du pays. Exposition de sculptures en chocolat au Luxembourg, première expérience de réalité virtuelle à "The Vex" en Wallonie ou visite de la grotte Saint-Antoine de Padoue à Namur. Au total : 200 activités à découvrir.

Accalmie post-attentat?

"Ceux qui passent le plus de nuits en Wallonie sont les Flamands. Par contre, les Belges francophones qui viennent d'ailleurs en Wallonie ou de Bruxelles sont les premiers excursionnistes", rajoute Sandrine Delcour.

Enfin, la coordinatrice n'a pas l'impression que la Wallonie a fortement été impactée par les attentats du 22 mars au contraire de Bruxelles qui a vu son taux de tourisme diminué. Par contre, elle constate une augmentation de Belges francophones durant cette période qui "voulait peut-être éviter les grandes villes pour plus de calme".

Annexe 13 : Partenariat - Maison du Tourisme du Pays des Lacs

HELHa

Haute École Louvain
en Hainaut

Je soussigné(e) CHRISTINE CHARNE

Fonction: DIRECTRICE GÉNÉRALE DU TOURISME PAYS DES LACS

confirme soutenir le projet de travail de fin d'études en Management du Tourisme et des Loisirs de COLINET Camille.

Fait à Boussu-lez-Walcourt

Date 23/01/2011

Signature (ou cachet)



**Maison du Tourisme
Pays des Lacs**

**Route de la Plate Taille 99
6440 BOUSSU-LEZ-WALCOURT**

CARNET DU VOYAGEUR



Pour être incollable sur la Belgique et ses spécificités....

Nourriture

Frites

POLITIQUE

Entreprises

Transport

La Belgique regorge de symboles : la bière, le chocolat, la bande-dessinée, les gaufres, Manneken Pis,... Mais le royaume dispose aussi d'anecdotes très particulières sur son histoire, sa géographie, sa culture et bien d'autres domaines. Des historiettes parfois méconnues des Belges eux-mêmes.

Ce petit guide vous apprendra des informations essentielles sur la Belgique ainsi que des choses complètement dingues sur le pays.

Bière

Langues

Anecdotes

Belgicisimes

Infos diverses

Nourriture & boissons

- Il y a plus de 1200 sortes de bières brassées en Belgique
- Les Belges consomment en moyenne 100 litres de bière par personne par an
- La Belgique produit 220.000 tonnes de chocolat par an. Ceci équivaut à 22 kg de chocolat par habitant annuellement, soit 61 grammes par jour en moyenne
- Dans presque chaque ville et village, on trouve une friterie



- Il y a 2 sortes principales de gaufres belges : les gaufres de Liège et les gaufres de Bruxelles
- La Belgique est renommée pour ses boulangeries et pâtisseries. Parmi les spécialités, on trouve le cramique (pain sucré aux jaunes d'œuf et raisins secs), le cougnou (une spécialité wallonne d'hiver), les gozettes et les tartes au riz

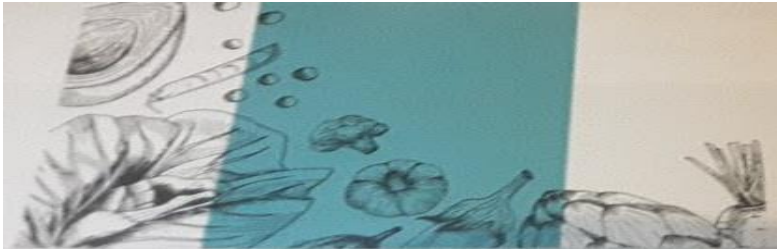


Un légume typiquement belge : le chicon

Appelé endive en français de France, witloof (« feuilles blanches ») en néerlandais, le chicon aurait été inventé par hasard par Jan Lammers, un paysan de Schaerbeek. Selon la légende, il aurait voulu cacher des racines de chicorée sous terre, dans sa cave, de peur qu'on les lui vole pendant son absence. A son retour, des feuilles blanches avaient poussé sur les racines... Officiellement toutefois, c'est au jardinier du Jardin botanique de Bruxelles, Franciscus Bresiers, qu'on attribue la découverte du mode de culture du chicon (le forçage) durant l'hiver 1834-1835. On le déguste gratiné (chicons au gratin), à la béchamel et au jambon), braisé, en salade ou en potage. C'est un légume traditionnel incontournable et un des symboles gastronomiques du pays.



Un plat traditionnel à essayer au retour à la maison : le lapin du lundi perdu à Tournai



Ingrédients : un lapin - des oignons - du sel et du poivre - un filet de vinaigre - un peu de cassonade (facultatif) - du thym - du laurier - du beurre - des prunes sèches et des raisins secs.

La recette :

On fait roussir dans une casserole - en fonte de préférence - les morceaux de lapin et les oignons. On ajoute l'assaisonnement puis on arrose d'eau.

Pour bien respecter la tradition, la cuisson du lapin se fait toujours à l'eau et jamais à la bière, ni au vin, même si c'est meilleur. Il ne faut pas oublier qu'il s'agit d'un plat de pauvres à l'origine.

Le lapin va mijoter (guernoter doucement en patois tournaisien). Il sera cuit quand la viande se détache des os mais le lapin ne doit pas se démêler. On ajoute les pruneaux et les raisins que l'on fait gonfler préalablement dans l'eau bouillante. On le sert avec des pommes de terre vapeur et jamais avec des frites ou croquettes.



Politique & Gouvernement

- La Belgique a légalisé l'euthanasie en 2002 et le mariage des homosexuels en 2003
- La Belgique est un des rares pays où l'éducation est obligatoire jusqu'à 18 ans
- La Belgique fait partie d'une poignée de pays dans le monde où le vote politique est obligatoire
- Les taxes en Belgique sont parmi les plus hautes au monde
- La Belgique est le pays qui accorde le plus de naturalisations par habitant au monde après le Canada



Construction & Transports

- Le système autoroutier belge est la seule structure humaine visible de la Lune la nuit grâce à son éclairage



- Le plus grand ascenseur à bateau au monde est l'ascenseur funiculaire de Strey-Thieu (73,15 m de haut) dans la province du Hainaut
- Le premier gratte-ciel d'Europe fût construit à Anvers en 1928 (le "Torengbouw")
- La plus longue ligne de tramway au monde est le Tram de la côte belge, qui ouvrit en 1885 et relie les 68 km entre La Panne et Knokke-Heist, de la frontière française à la frontière néerlandaise



- Le circuit de Spa-Francorchamps est le plus long et le deuxième plus vieux circuit de Formule 1 encore actuellement utilisé.
- Les premières sources thermales modernes et le premier casino d'Europe ouvrirent à Spa au 18ème siècle.
- Le Palais de Justice de Bruxelles est le plus grand palais de justice au monde avec un superficie de 26.000 m².
- Les Galeries St Hubert à Bruxelles ouvrirent en 1847, ce qui en font les plus vieilles galeries commerçantes d'Europe.



Quelques entreprises belges connues

Chocolatiers et praliniers : Côte d'Or, Neuhaus, Godiva, Guylian, Leonidas, Pierre Marcolini, Wittamer, ...

neuhaus

Créateur chocolatier

1857

Fabricants de café : Rombouts et Jacqmotte

Brasseurs : Interbrew, le plus grand au monde, possédant plus de 200 marques, dont les bières belges Stella Artois, Hoegaarden, Leffe et Belle Vue.

Marque d'eau minérale : Spa

Fabricant de confitures et compotes : Materne Confilux

Editeurs de bandes dessinées : Dupuis, Lombard, Casterman



Les anecdotes insolites sur la Belgique

Charleroi, la "ville la plus laide du monde" : La ville de Charleroi a été souvent élue malgré elle, "ville la plus laide du monde". A tel point qu'une association a voulu en faire une attraction touristique. Un safari urbain propose une visite décalée de la cité wallonne avec comme clou de la visite la "rue la plus déprimante de Belgique"



Les monuments, les statues et les façades de Bruxelles cachent bien des intrigues. Le guide raconte à bord du Turpitour des étrangetés historiques, absurdités politiques de manière humoristique grâce à des effets sonores, des chansons satiriques, des récits marrants et des imitations. Le guide, qui adore sa ville, raconte tout cela pour rire, et non pour dénigrer la capitale et saper le moral des passagers. Juste pour montrer que le belge sait rire, même de lui-même.



Image : chauffeur et animateur du Turpitour devant sa camionnette

La frite est tellement aimée par les Belges qu'un détenu, qui pouvait pourtant en manger deux fois par semaine dans sa prison de Lantin (près de Liège), a préféré se faire représenter par son avocat à une audience du tribunal où il devait comparaître plutôt que de rater son plat préféré. Comme le dit alors le procureur du roi : « l'appel des frites a été plus fort ! »



Un peu de vocabulaire... typiquement belge.

Enfin, typiquement belge, c'est un grand mot car la Belgique possède 3 langues officielles. Le Nord, la Flandre, parle le néerlandais, le Sud, la Wallonie, parle le français, et une toute petite région à l'Est parle l'allemand (moins d'1% de la population). Les habitants de Bruxelles, au centre du pays, parlent principalement français et néerlandais. Beaucoup de Belges sont par conséquent bilingues ou trilingues.



Origines des « belgicisms »

Certaines expressions utilisées en Belgique sont des survivances d'expression françaises déuètes. Ainsi, septante et nonante sont aussi utilisées en Suisse; déjeuner au matin, dîner à midi et souper au soir sont encore utilisés en famille dans certaines régions françaises. On trouve d'ailleurs certaines expressions dans le parler du nord de la France, en Champagne-Ardenne ou en Lorraine.

BELGICISME UNE FOIS

Bardaf c'est l'embarquée. Il fait caillant ce matin. Oh non dit, il fait douf ! Allez, viens manneke !
Oufti, il est pelant celui-là .
Mets moi juste une rawette. Je vais finir par me mettre en rôte ! On va tout sketter. Viens en stoemmelings ce soir...
Bèèkes, mais c'est dégoutant !
Ca peut mal de laisser ma voiture ici ?
J'ai guindailé presque toute la nuit.
Tu as les yeux en quiquines de poupousse...
Quelle sauce pour la mitraille ?
Un vrai dikkenek. Donne une baise à Mamuz. Y avait plus de pistolet à la boulangerie. On fait ça à pouf ?

Pour la « traduction »

À tantôt	à tout-à-l'heure	Dringuelle	Pourboire
Septante	Soixante-dix	Couque	Biscuit, petit pain
Nonante	Quatre-vingt-dix	Bourgmestre	Maire
Manneke	Gamin	Binèze	Content
Guindaille	Beuverie	Baise	Baiser affectueux
Gazette	Quotidien	Aubette	Abribus, kiosque
Ducasse	Fête en plein air	Caillant	Glacial, très froid
Mitraillette	Baquette de pain rempli de frites, viandes	Cloche	Cloque ou ampoule
Essuie	Serviette	Ça peut mal	Cela ne risque pas ? Ça ne craint rien ?
À Pouf	Au hasard	En Stoemellings	En catimini, en cachette, très discrètement
Sketter	Casser, foutre en l'air	Pelant	Ennuyeux

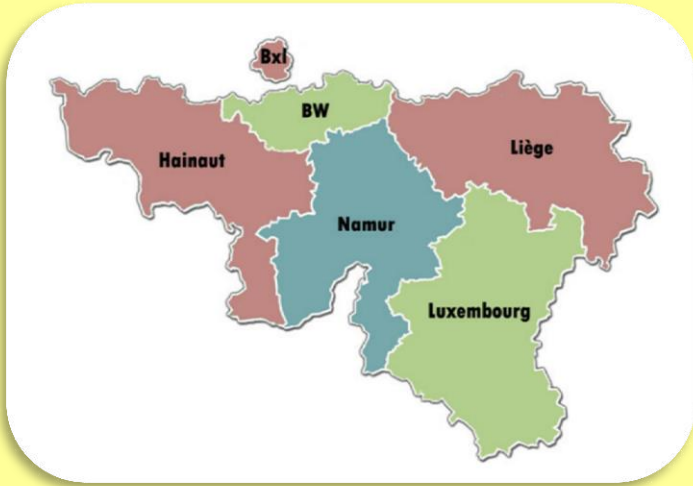
Et pourquoi pas revenir ?

Ce que la Belgique a d'autre à offrir, que vous n'avez pas encore su découvrir...



Cette découverte vous a plu ? Voici un petit guide d'autres lieux insolites que vous pourrez tester si vous ne savez plus vous passer de la Belgique.

En Wallonie



Dans la province du Hainaut

Les ascenseurs de Strépy-Thieu





« Sleep in a bubble » aux étangs de Cendron



f
e
w
if
I

Dans la province de Namur

Les Draisines de la Mollignée



			p					
	e							

Dans la province de Liège

Musée Cristal Discovery





| | | | | if | | | |
| | | |

Dans la province de Luxembourg

Le château de Bouillon



									w			
									if			
if				if								

Un, deux, trois, nous irons au bois...

if p l l
l l l l p
l l l l l
l l l l if
l l l



A Bruxelles

Le théâtre de la Monnaie, lieu de départ de la Révolution Belge...





if e



| | | | | | |

Vintage Hotel 3*



| | | | | | | | |
| | | | | | | | | p
								p
		f						

Mais aussi dans le Nord du pays



... pour découvrir une autre Région du pays
qui cache autant de richesses...

Le 'Sahara' de Lommel



L'église magique...



Dormir le long de l'eau et découvrir la Venise du Nord paisiblement...

p
p l l
l l l l l l
l l p
l l l



Et si par hasard sur la route vous aviez une petite faim... N'hésitez pas à vous arrêter et à booker à ces adresses

Restaurant Cook and book

m m l l
l l ll
l l l m m
l ll l ll l l

Grill Island




Photo souvenir