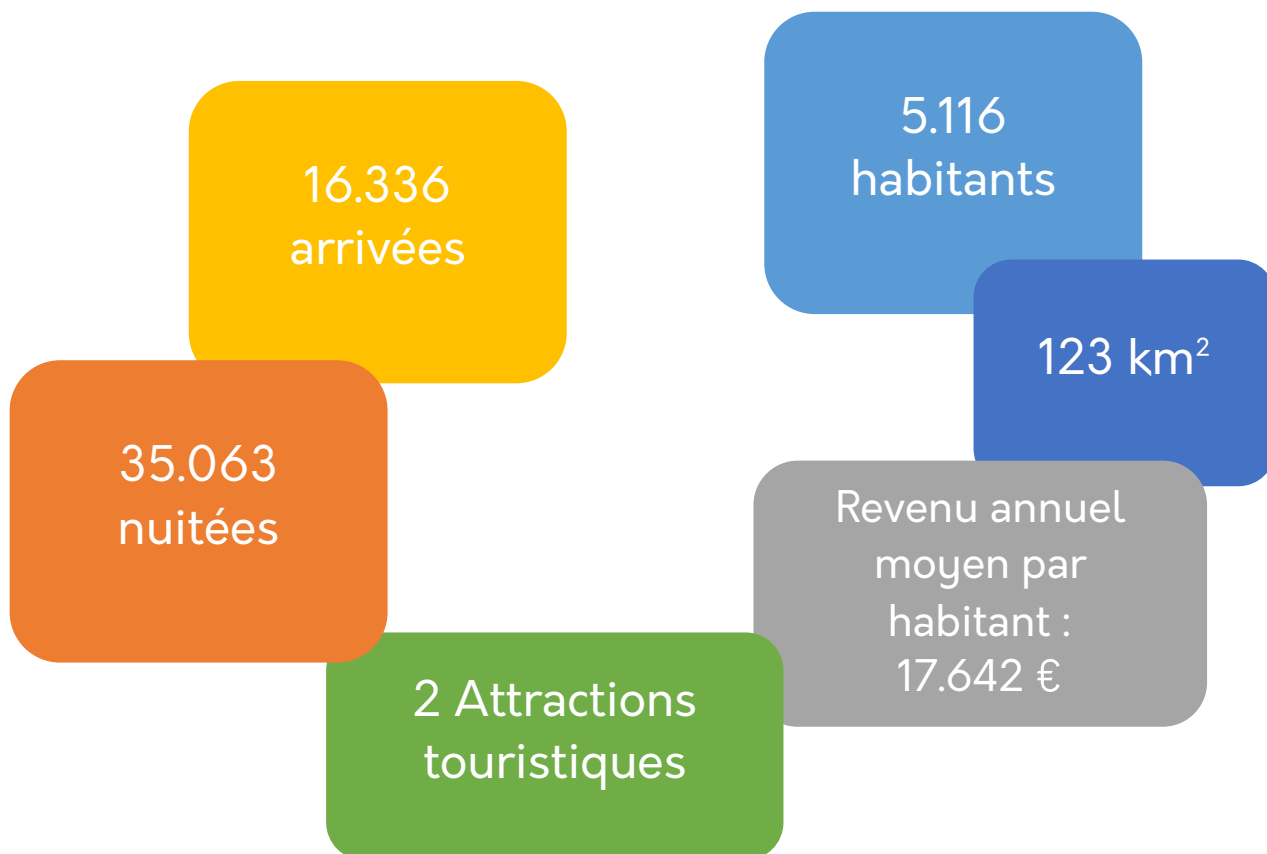


Le Tourisme à Houyet en 2022

Houyet en bref



Sources : OwT ; STATBEL (Office belge de statistique) / IWEPS (Institut wallon de l'évaluation, de la prospective et de la statistique) – Traitements OwT

Offre d'hébergements

Type	Autorisé *		Non autorisé *	
	Nombre	Capacité	Nombre	Capacité
Hôtels	4	85	1	33
Villages de Vacances et Tourisme Social	-	-	1	-
Terroir ¹	23	228	10	88
Campings	1	18	2	333
Total général	28	331	14	454

2

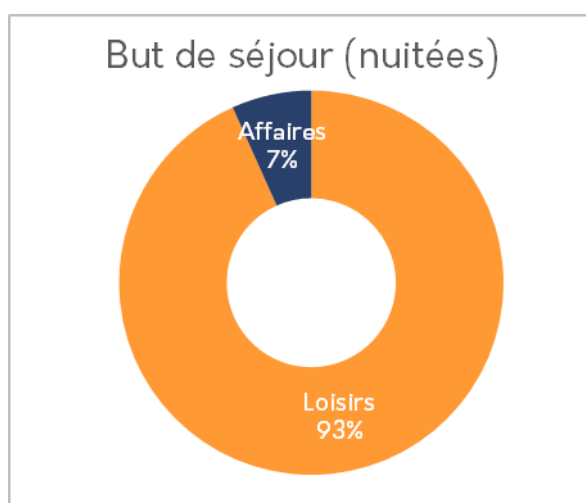
Source : OwT au 31/12/2022

* L'autorisation ne porte pas sur l'exploitation de l'hébergement, mais sur sa dénomination. Un hébergement peut être autorisé (ou pas) à utiliser une des dénominations prévues par le Code wallon du Tourisme².

Fréquentation des hébergements touristiques autorisés³

Arrivées-Nuitées par but de séjour

	Arrivées	Nuitées	% du total (nuitées)
Loisirs	14.932	32.710	93,3%
MICE ⁴	629	949	2,7%
Autres raisons professionnelles	775	1.404	4,0%
Total	16.336	35.063	



¹ Gîtes ruraux, Gîtes à la ferme, Gîtes citadins, Chambres d'hôtes et Chambres d'hôtes à la ferme, Meublés de vacances

² Pour plus d'informations : <https://www.tourismewallonie.be/gerer-un-hebergement-touristique>

³ Source : STATBEL / IWEPS – Traitements OwT

⁴ Meetings, Incentives, Conferencing, Exhibitions/Events

Arrivées-nuitées par type d'hébergement

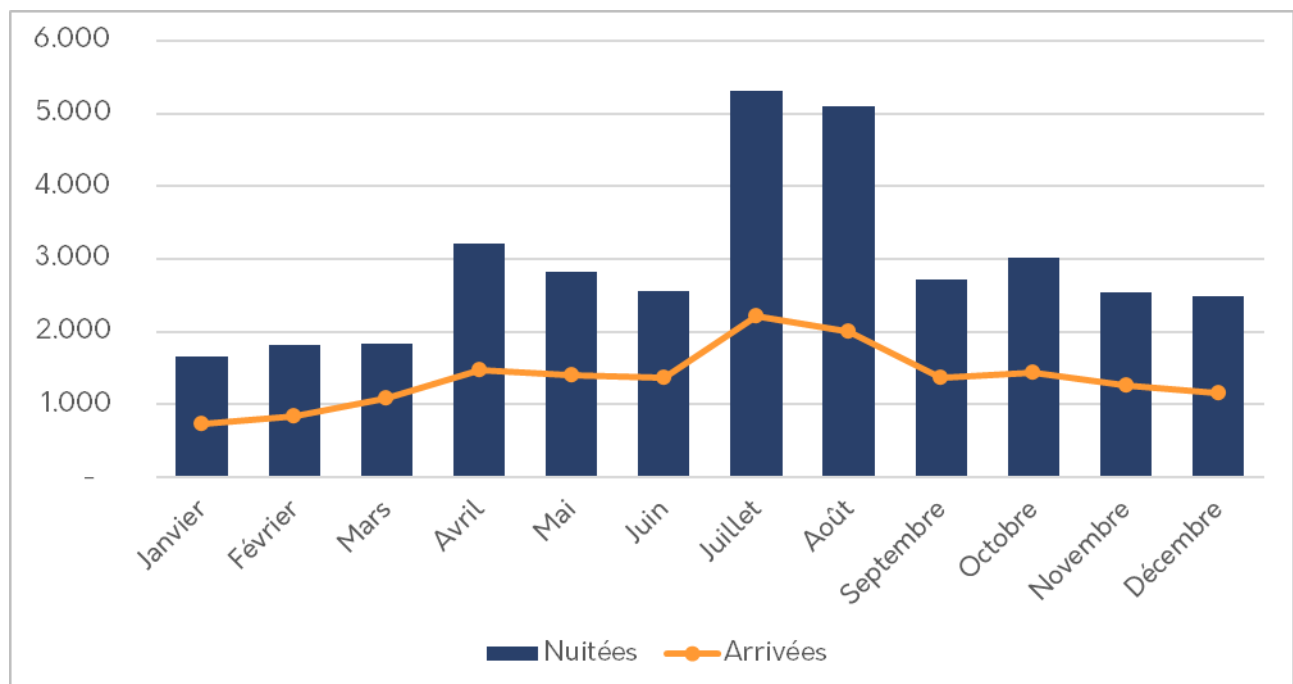
Type	Arrivées		Nuitées	
Hôtels	Confidentiel			
Villages de Vacances & Tourisme Social ⁵				
Terroir : Gîtes ruraux, Gîtes à la ferme, Gîtes citadins, Meublés de vacances	4.570	28,0%	13.751	39,2%
Terroir : Chambres d'hôtes et Chambres d'hôtes à la ferme	Confidentiel			
Campings				
Total général (données confidentielles comprises)	16.336		35.063	

3

Arrivées-Nuitées mensuelles

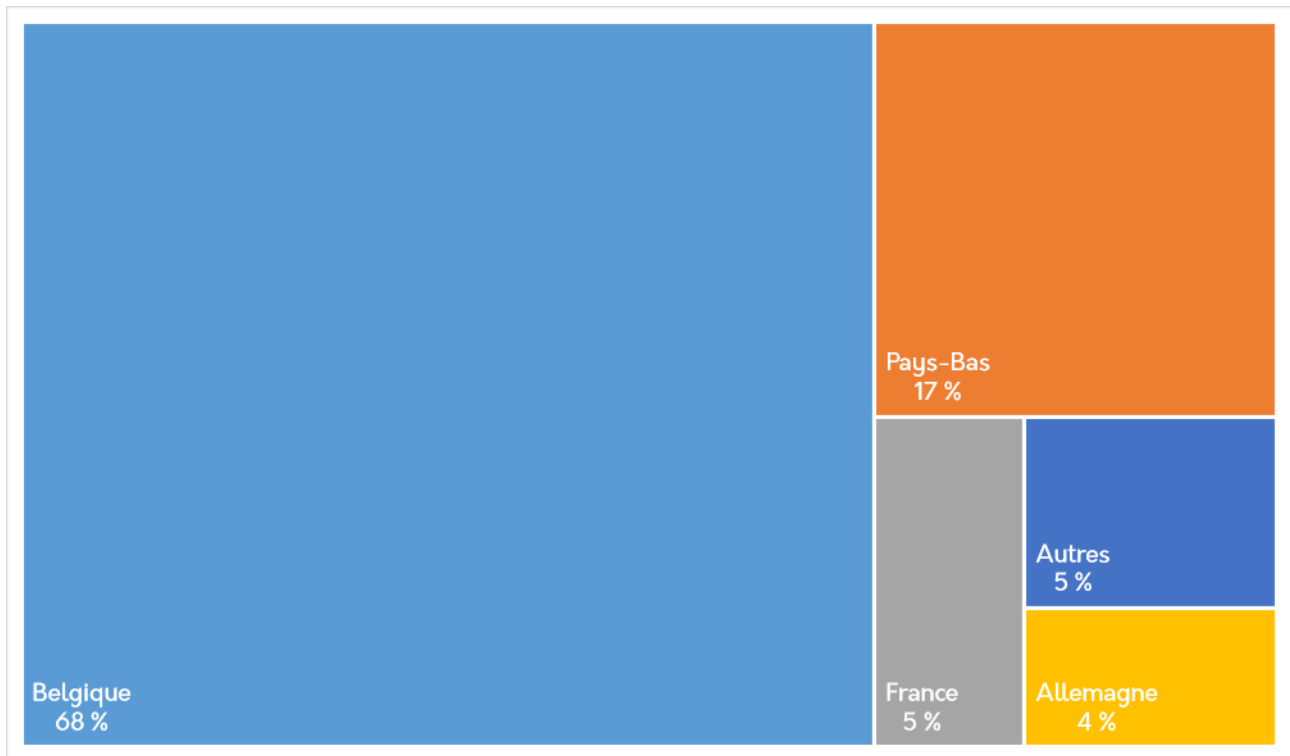
	Janvier	Février	Mars	Avril	Mai	Juin
Arrivées	725	844	1.091	1.475	1.401	1.362
Nuitées	1.656	1.817	1.839	3.206	2.824	2.556

	Juillet	Août	Septembre	Octobre	Novembre	Décembre
Arrivées	2.213	1.995	1.374	1.441	1.265	1.150
Nuitées	5.304	5.097	2.716	3.013	2.544	2.491



⁵ STATBEL comptabilise également les endroits de camp dans cette catégorie

Origines de clientèle (nuitées)



4

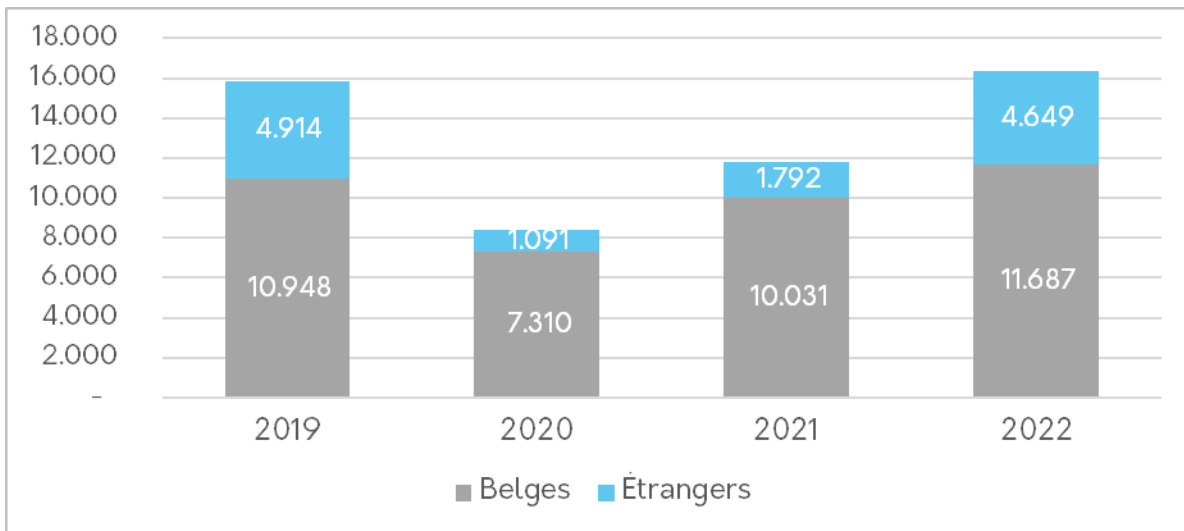
Top 15 des origines	Nuitées	% du total
Belgique	23.825	67,9 %
Pays-Bas	6.122	17,5 %
France	1.907	5,4 %
Allemagne	1.352	3,9 %
Royaume-Uni	291	0,8 %
Pologne	232	0,7 %
Danemark	220	0,6 %
Luxembourg	192	0,5 %
Suisse	162	0,5 %
Italie	123	0,4 %
Etats-Unis	64	0,2 %
Israël	64	0,2 %
Autriche	59	0,2 %
Espagne	32	0,1 %
Portugal	30	0,1 %

66 origines différentes

Évolution 2019 – 2022

Arrivées

	2019	2020	2021	2022
Belges	10.948	7.310	10.031	11.687
Étrangers	4.914	1.091	1.792	4.649
Total	15.862	8.401	11.823	16.336



5

Nuitées

	2019	2020	2021	2022
Belges	25.934	17.593	23.424	23.825
Étrangers	14.146	2.989	5.114	11.238
Total	40.080	20.582	28.538	35.063

