

Le Tourisme à Thuin en 2022

Thuin en bref

4.335
arrivées

14.922
habitants

77 km²

10.234
nuitées

Revenu annuel
moyen par
habitant :
20.204 €

6 Attractions
touristiques

Sources : OwT ; STATBEL (Office belge de statistique) / IWEPS (Institut wallon de l'évaluation, de la prospective et de la statistique) – Traitements OwT

Offre d'hébergements

Type	Autorisé *		Non autorisé *	
	Nombre	Capacité	Nombre	Capacité
Hôtels	1	14	-	-
Villages de Vacances et Tourisme Social	-	-	-	-
Terroir ¹	4	27	9	38
Campings	-	-	-	-
Total général	5	41	9	38

2

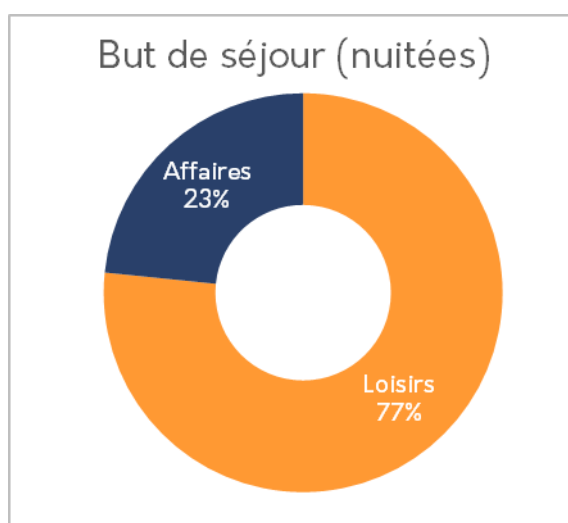
Source : OwT au 31/12/2022

* L'autorisation ne porte pas sur l'exploitation de l'hébergement, mais sur sa dénomination. Un hébergement peut être autorisé (ou pas) à utiliser une des dénominations prévues par le Code wallon du Tourisme².

Fréquentation des hébergements touristiques autorisés³

Arrivées-Nuitées par but de séjour

	Arrivées	Nuitées	% du total (nuitées)
Loisirs	3.478	7.841	76,6%
MICE ⁴	70	317	3,1%
Autres raisons professionnelles	787	2.076	20,3%
Total	4.335	10.234	



¹ Gîtes ruraux, Gîtes à la ferme, Gîtes citadins, Chambres d'hôtes et Chambres d'hôtes à la ferme, Meublés de vacances

² Pour plus d'informations : <https://www.tourismewallonie.be/gerer-un-hebergement-touristique>

³ Source : STATBEL / IWEPS – Traitements OwT

⁴ Meetings, Incentives, Conferencing, Exhibitions/Events

Arrivées-nuitées par type d'hébergement

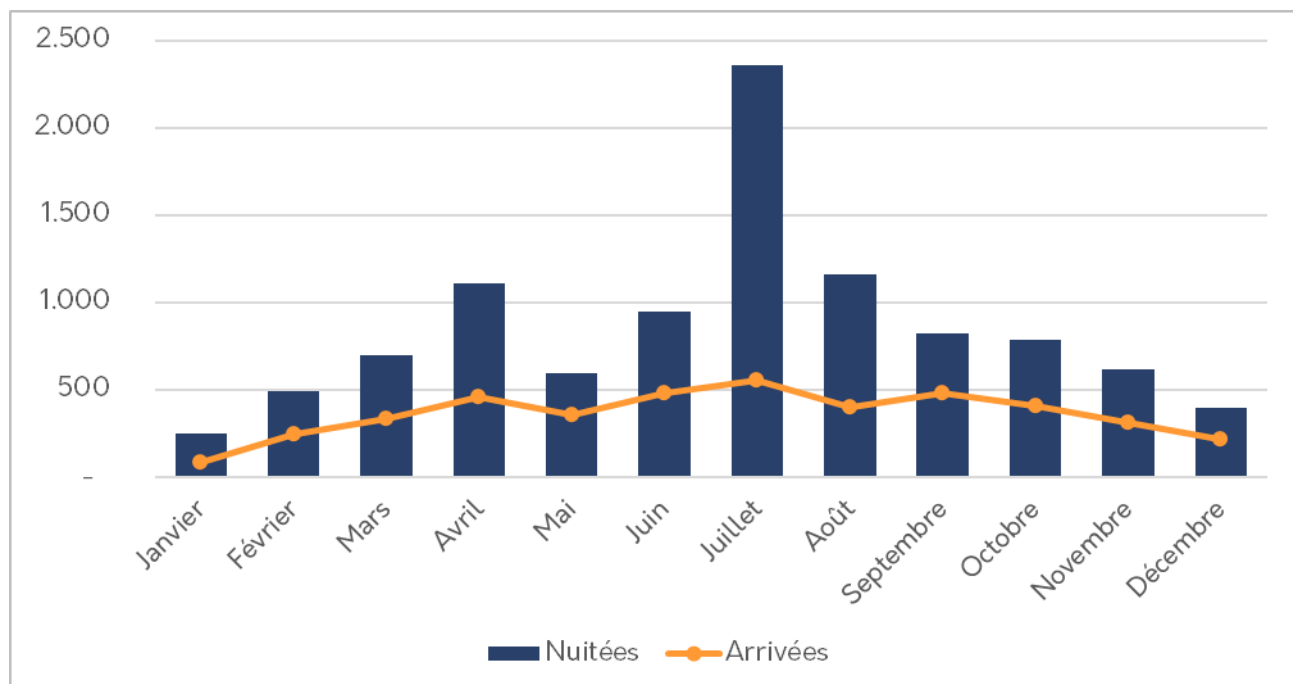
Type	Arrivées		Nuitées	
Hôtels	Confidentiel			
Villages de Vacances & Tourisme Social ⁵				
Terroir : Gîtes ruraux, Gîtes à la ferme, Gîtes citadins, Meublés de vacances	935	21,6%	2.863	28,0%
Terroir : Chambres d'hôtes et Chambres d'hôtes à la ferme	Confidentiel			
Campings	-	-	-	-
Total général (données confidentielles comprises)	4.335		10.234	

3

Arrivées-Nuitées mensuelles

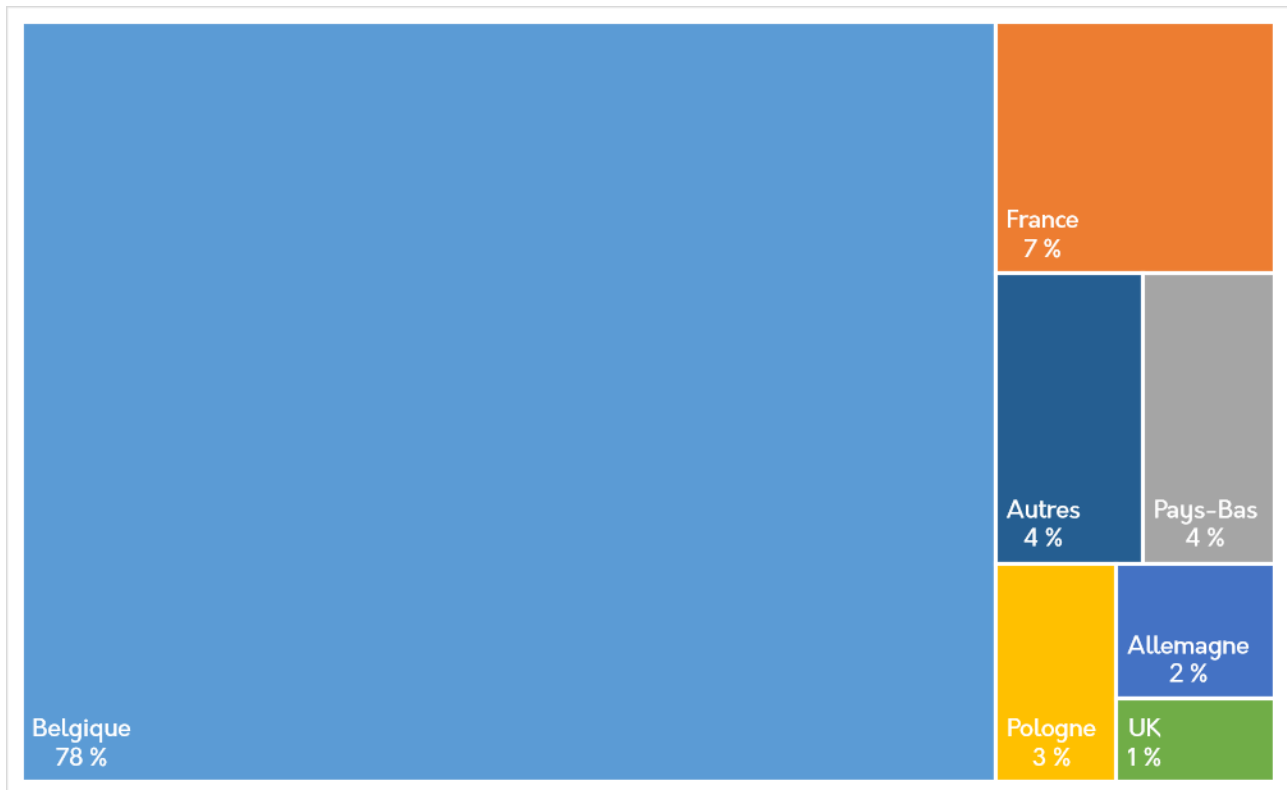
	Janvier	Février	Mars	Avril	Mai	Juin
Arrivées	86	245	337	459	360	478
Nuitées	253	496	695	1.109	592	945

	Juillet	Août	Septembre	Octobre	Novembre	Décembre
Arrivées	555	398	480	410	311	216
Nuitées	2.359	1.158	823	784	621	399



⁵ STATBEL comptabilise également les endroits de camp dans cette catégorie

Origines de clientèle (nuitées)



4

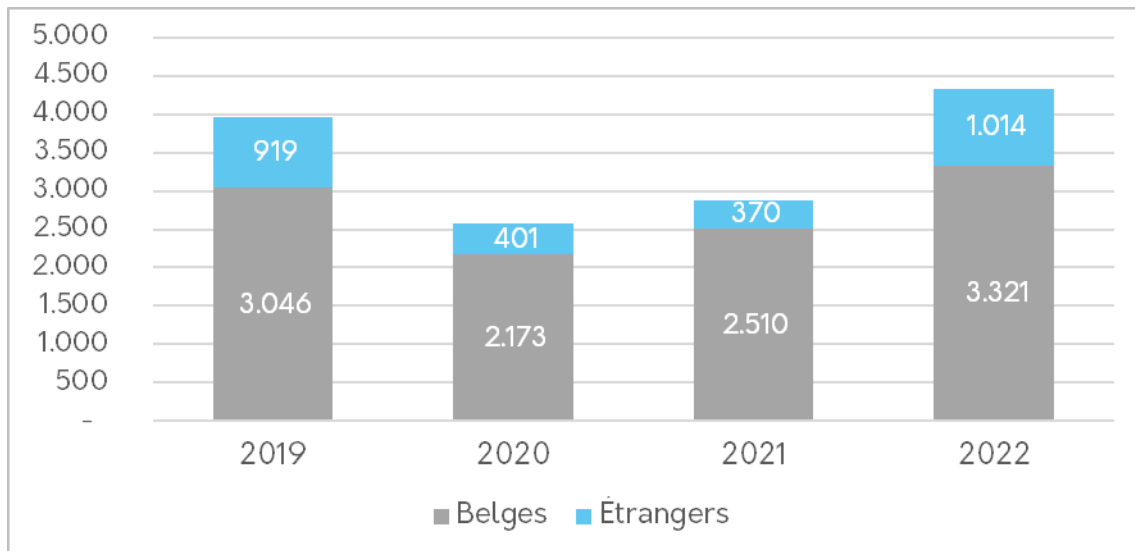
Top 15 des origines	Nuitées	% du total
Belgique	7.949	77,7 %
France	758	7,4 %
Pays-Bas	413	4,0 %
Pologne	284	2,8 %
Allemagne	231	2,3 %
Royaume-Uni	142	1,4 %
Italie	62	0,6 %
Portugal	60	0,6 %
Luxembourg	54	0,5 %
Slovaquie	39	0,4 %
Slovénie	34	0,3 %
Hongrie	30	0,3 %
Bulgarie	28	0,3 %
Espagne	26	0,3 %
Etats-Unis	16	0,2 %

33 origines différentes

Évolution 2019 – 2022

Arrivées

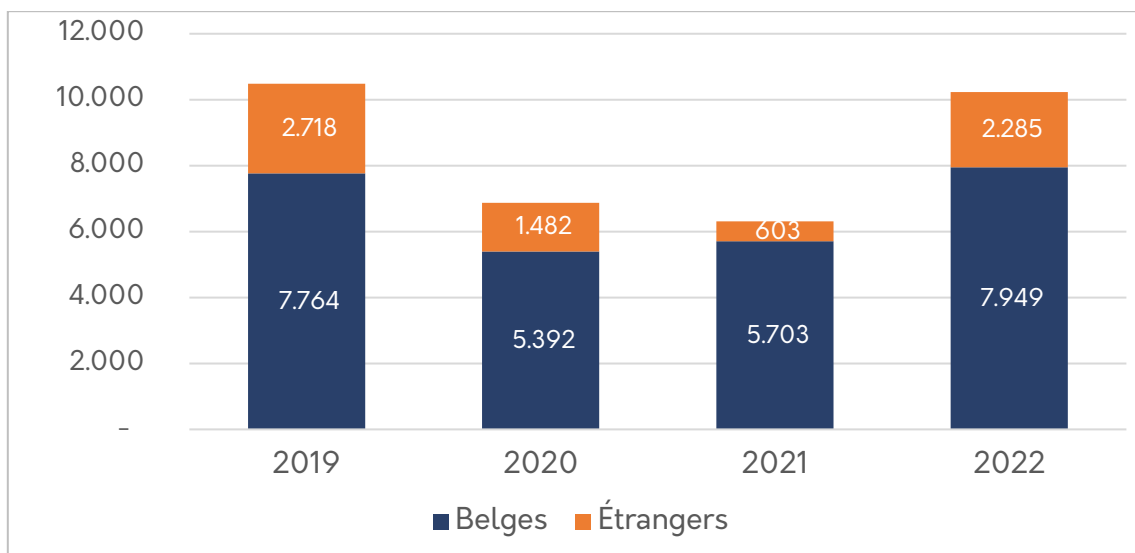
	2019	2020	2021	2022
Belges	3.046	2.173	2.510	3.321
Étrangers	919	401	370	1.014
Total	3.965	2.574	2.880	4.335



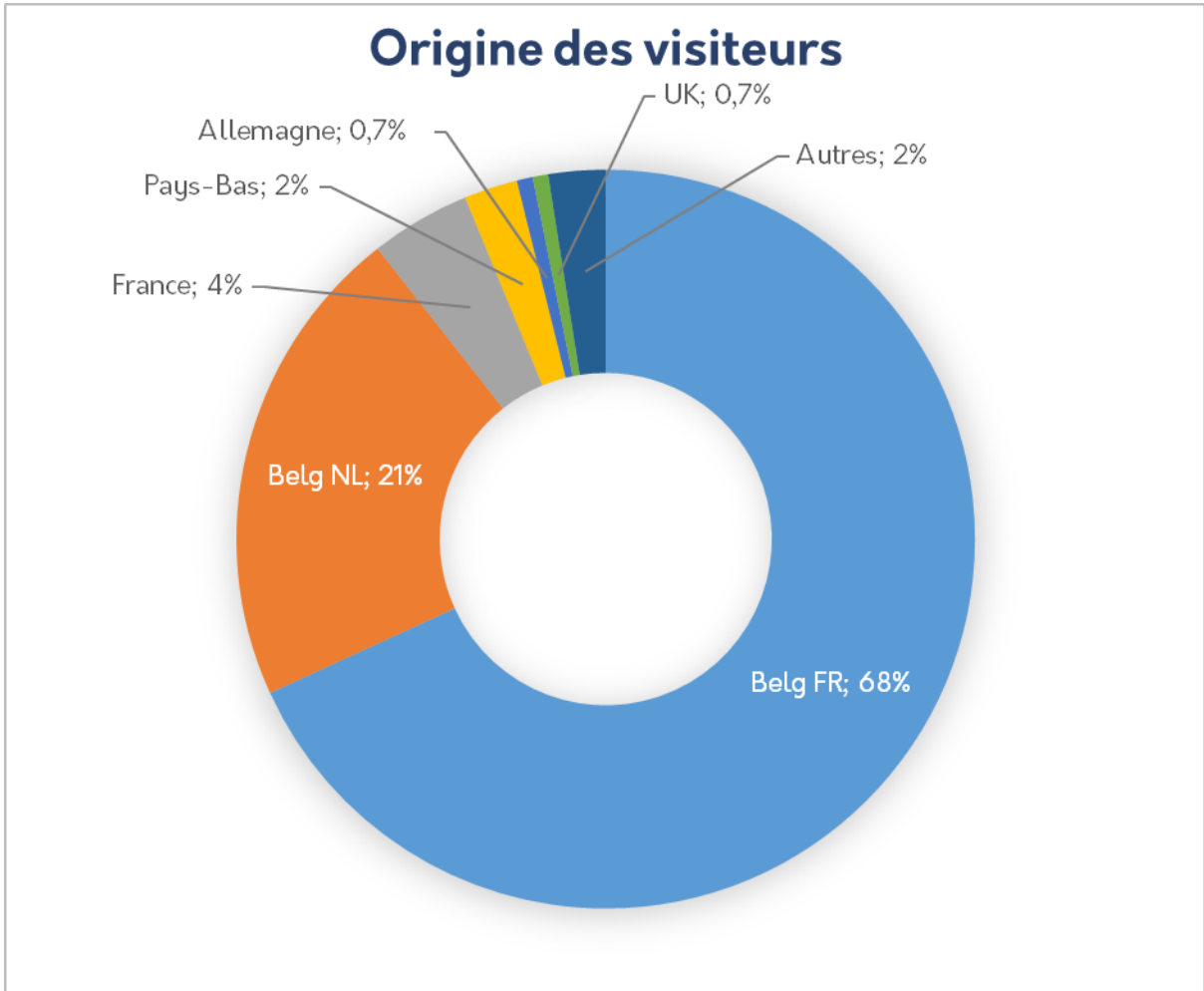
5

Nuitées

	2019	2020	2021	2022
Belges	7.764	5.392	5.703	7.949
Étrangers	2.718	1.482	603	2.285
Total	10.482	6.874	6.306	10.234



Fréquentation des attractions & musées : confidentiel



⁶ Source : OWT 2022