

## Maison du Tourisme Haute-Ardenne : les chiffres 2019

### Le territoire de la MT en bref



Gouvy, Lierneux, Trois-Ponts, Vielsalm

1

19.411 habitants



186.621 arrivées  
648.957 nuitées

3 Attractions touristiques



## Offre d'hébergements

Type	Autorisé		Non autorisé		Total	
	Nombre	Capacité	Nombre	Capacité	Nombre	Capacité
Hôtels	6	126	6	175	12	301
Vil Vacances et Tourisme Social	4	365	2	407	6	772
Terroir <sup>1</sup>	103	1.203	117	1.346	220	2.549
Campings	6	1.308	4	432	10	1.740
<b>Total général</b>	<b>119</b>	<b>3.002</b>	<b>129</b>	<b>2.360</b>	<b>248</b>	<b>5.362</b>

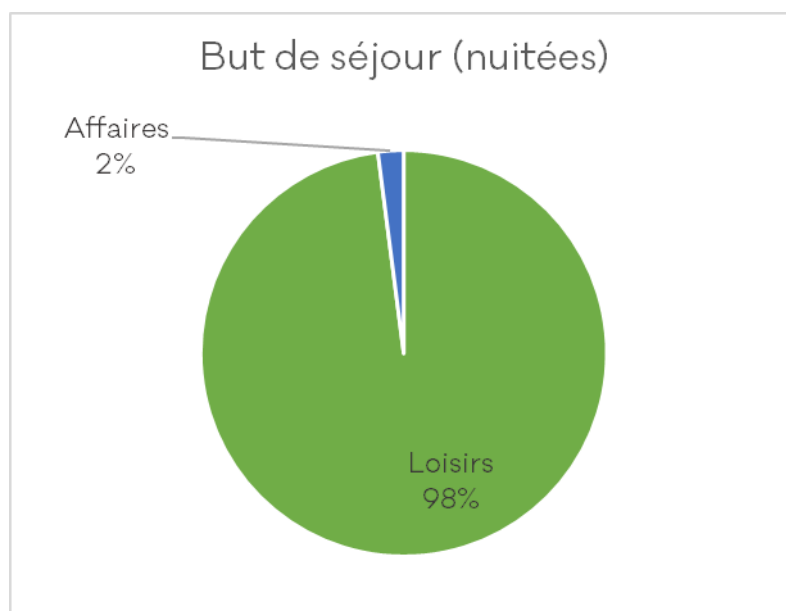
Source: OwT au 31/12/2019

2

## Fréquentation des hébergements touristiques<sup>2</sup>

### Arrivées-Nuitées par but de séjour

	Arrivées	Nuitées
Loisirs	181.859	635.677
MICE <sup>3</sup>	1.803	4.797
Autres raisons professionnelles	2.959	8.483
<b>Total</b>	<b>186.621</b>	<b>648.957</b>



<sup>1</sup> Gîtes ruraux, Gîtes à la ferme, Gîtes citadins, Chambres d'hôtes et Chambres d'hôtes à la ferme, Meublés de vacances

<sup>2</sup> Source : STATBEL & IWEPS – Traitements OwT - Ne concerne que les hébergements autorisés.

<sup>3</sup> Meetings, Incentives, Conferencing, Exhibitions/Events

## Arrivées-nuitées par type d'hébergement

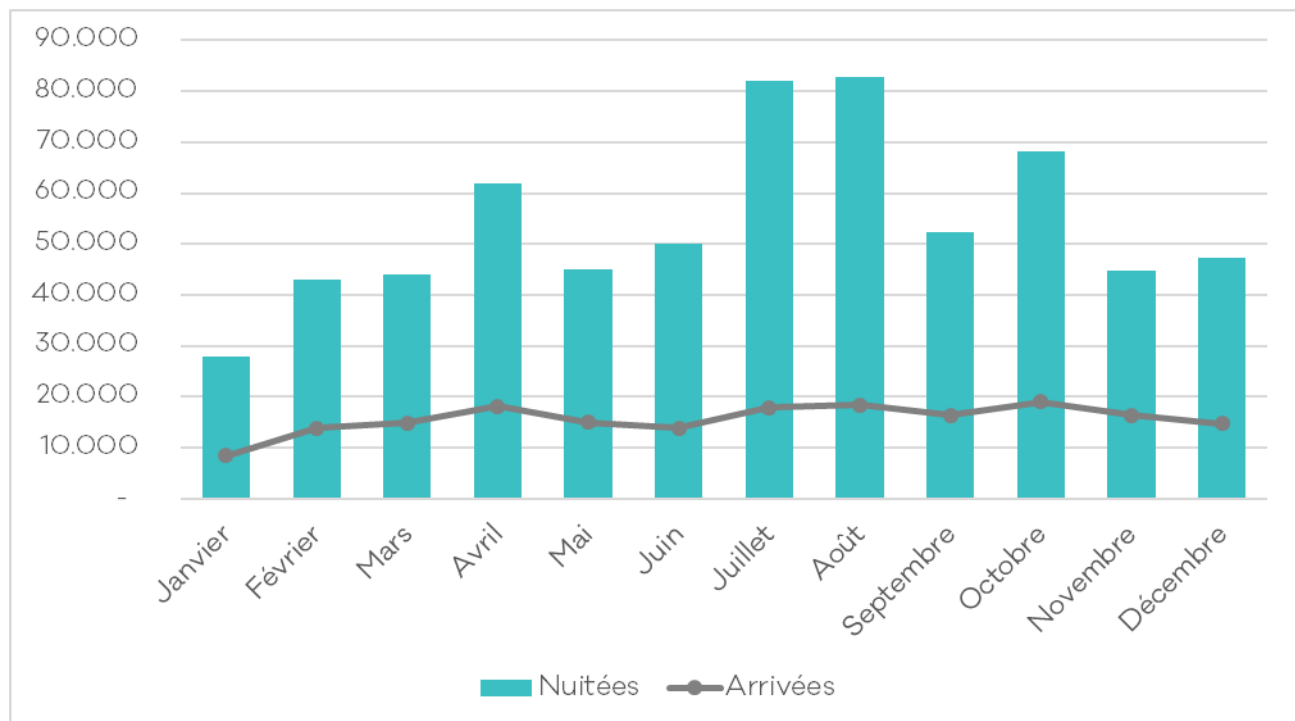
Type	Arrivées		Nuitées	
Hôtels	11.438	6,1 %	20.706	3,2 %
Vil. de Vacances & Tourisme Social (données partiellement confidentielles)	8.288	4,4 %	25.932	4,0 %
Terroir	48.971	26,2 %	142.578	22,0 %
Campings	Confidentiel			
<b>Total général</b> (données confidentielles comprises)	<b>186.621</b>		<b>648.957</b>	

3

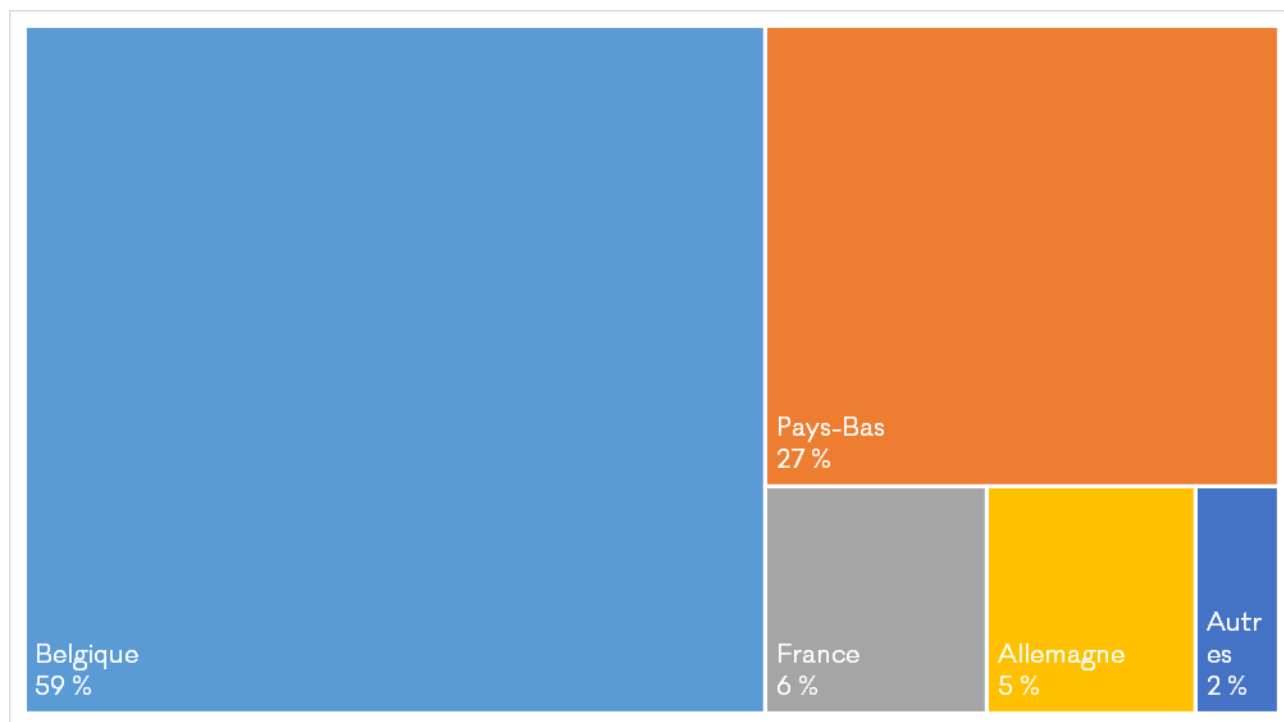
## Arrivées-Nuitées mensuelles

	Janvier	Février	Mars	Avril	Mai	Juin
Arrivées	8.362	13.827	14.861	18.061	14.976	13.862
Nuitées	27.944	43.005	43.905	61.854	45.048	49.930

	Juillet	Août	Septembre	Octobre	Novembre	Décembre
Arrivées	17.826	18.410	16.296	19.044	16.341	14.755
Nuitées	81.958	82.798	52.329	68.188	44.689	47.309



## Origines de clientèle (arrivées)



4

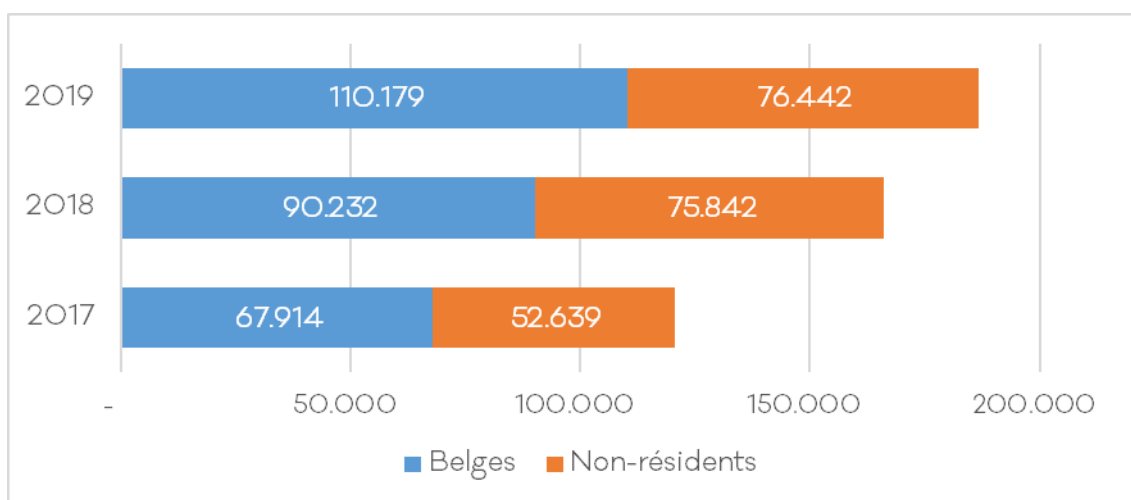
Top 15 des origines	Arrivées	% du total
Belgique	110.179	59,0 %
Pays-Bas	51.161	27,4 %
France	10.918	5,9 %
Allemagne	10.248	5,5 %
Royaume-Uni	1.233	0,7 %
Luxembourg	1.149	0,6 %
Suisse	298	0,2 %
Italie	188	0,1 %
Etats-Unis	171	0,1 %
Pologne	103	0,1 %
Danemark	102	0,1 %
Espagne	96	0,1 %
Israël	82	0,0 %
Irlande	72	0,0 %
Suède	68	0,0 %

70 origines différentes

## Évolution 2017-2019

### Arrivées

	2017	2018	2019
Belges	67.914	90.232	110.179
Non-résidents	52.639	75.842	76.442
Total	120.553	166.074	186.621



5

### Nuitées

	2017	2018	2019
Belges	221.622	285.863	353.231
Non-résidents	208.042	303.351	295.726
Total	429.664	589.214	648.957

