

Maison du Tourisme Famenne-Ardenne : les chiffres 2019

Le territoire de la MT en bref



Beauraing, Durbuy, Hotton, Houyet,
Marche-en-Famenne, Nassogne,
Rochefort

1

66.967 habitants



290.214 arrivées

704.202 nuitées

27 Attractions touristiques
1.006.000 visiteurs



Offre d'hébergements

Type	Autorisé		Non autorisé		Total	
	Nombre	Capacité	Nombre	Capacité	Nombre	Capacité
Hôtels	22	843	32	1.000	54	1.843
Vil Vacances et Tourisme Social	7	1.258	3	180	10	1.438
Terroir ¹	231	2.178	256	2.623	487	4.801
Campings	17	2.226	14	1.443	31	3.669
Total général	277	6.505	305	5.246	582	11.751

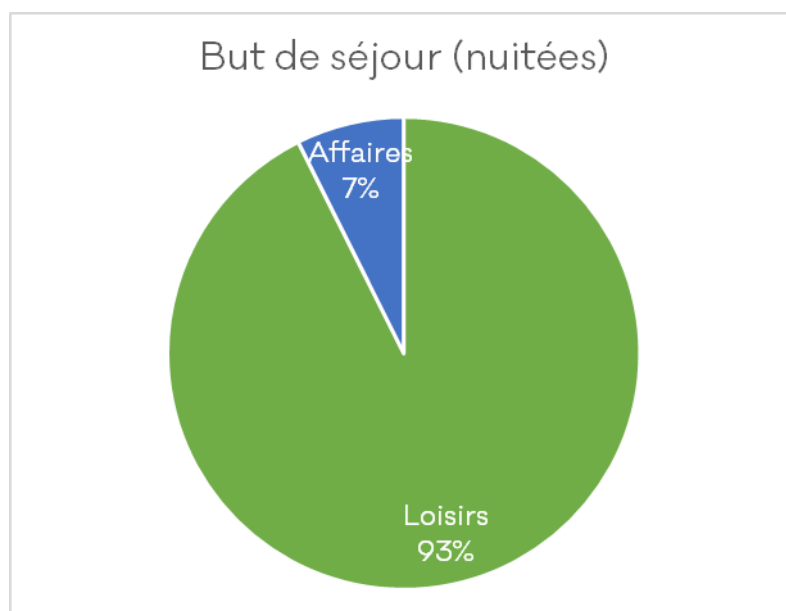
Source: OwT au 31/12/2019

2

Fréquentation des hébergements touristiques²

Arrivées-Nuitées par but de séjour

	Arrivées	Nuitées
Loisirs	261.053	652.255
MICE ³	6.731	12.863
Autres raisons professionnelles	22.430	39.084
Total	290.214	704.202



¹ Gîtes ruraux, Gîtes à la ferme, Gîtes citadins, Chambres d'hôtes et Chambres d'hôtes à la ferme, Meublés de vacances

² Source : STATBEL & IWEPS – Traitements OwT - Ne concerne que les hébergements autorisés.

³ Meetings, Incentives, Conferencing, Exhibitions/Events

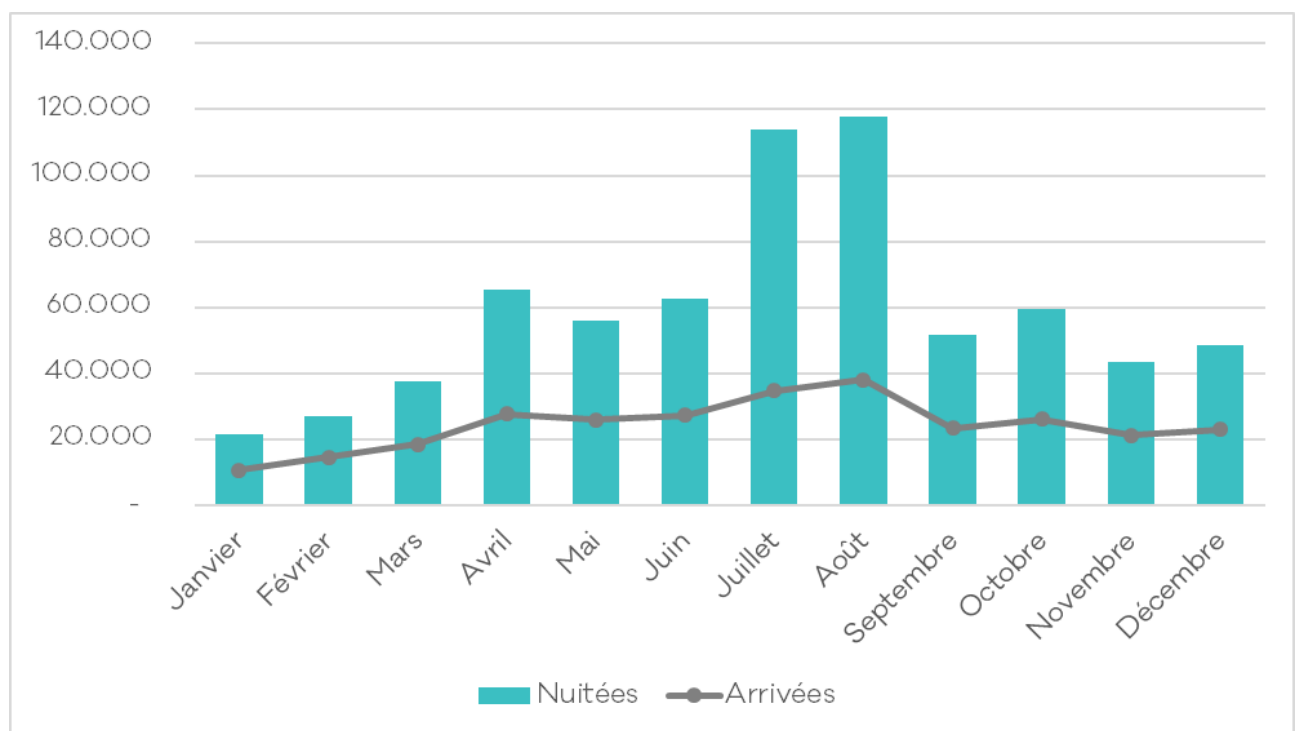
Arrivées-nuitées par type d'hébergement

Type	Arrivées		Nuitées	
Hôtels	101.940	35,1 %	150.039	21,3 %
Vil. de Vacances & Tourisme Social	76.818	26,5 %	239.413	34,0 %
Terroir	71.916	24,8 %	202.383	28,7 %
Campings	36.195	12,5 %	103.756	14,7 %
Total général	290.214		704.202	

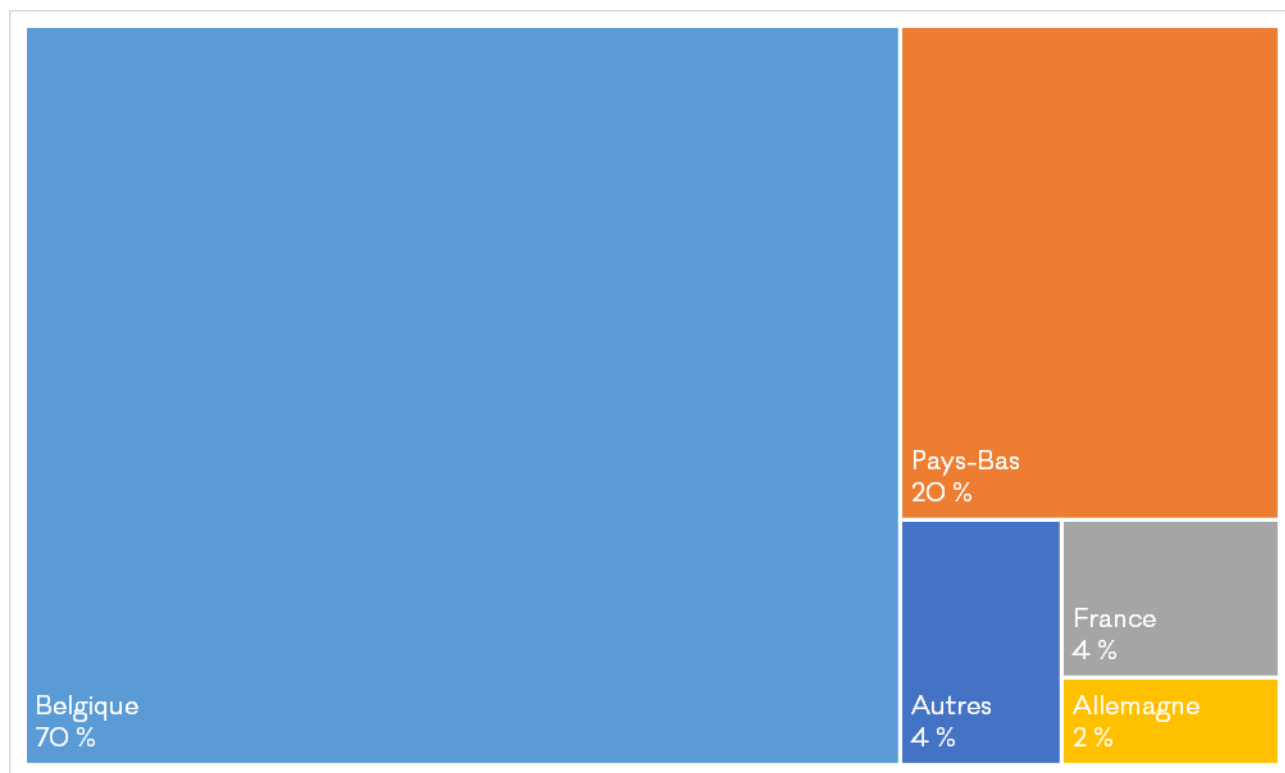
Arrivées-Nuitées mensuelles

	Janvier	Février	Mars	Avril	Mai	Juin
Arrivées	10.612	14.467	18.328	27.633	25.867	27.175
Nuitées	21.408	26.740	37.685	65.229	55.808	62.744

	Juillet	Août	Septembre	Octobre	Novembre	Décembre
Arrivées	34.730	38.073	23.248	26.038	21.143	22.900
Nuitées	114.051	117.753	51.550	59.337	43.337	48.560



Origines de clientèle (arrivées)



4

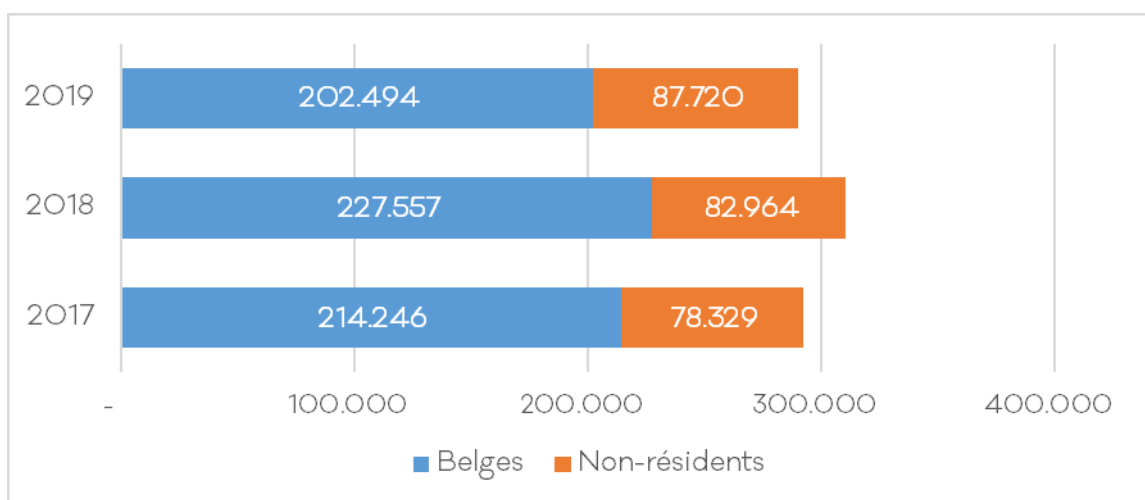
Top 15 des origines	Arrivées	% du total
Belgique	202.494	69,8 %
Pays-Bas	58.655	20,2 %
France	10.770	3,7 %
Allemagne	5.918	2,0 %
Inconnu	2.915	1,0 %
Royaume-Uni	2.592	0,9 %
Luxembourg	1.897	0,7 %
Italie	769	0,3 %
Etats-Unis	523	0,2 %
Suisse	511	0,2 %
Danemark	417	0,1 %
Espagne	379	0,1 %
Pologne	205	0,1 %
Japon	191	0,1 %
Suède	126	0,0 %

97 origines différentes

Évolution 2017-2019

Arrivées

	2017	2018	2019
Belges	214.246	227.557	202.494
Non-résidents	78.329	82.964	87.720
Total	292.575	310.521	290.214



5

Nuitées

	2017	2018	2019
Belges	456.627	477.366	441.985
Non-résidents	226.749	240.552	262.217
Total	683.376	717.918	704.202

