

Maison du Tourisme Sambre-Orneau : les chiffres 2019

Le territoire de la MT en bref



Floreffe, Gembloux, Jemeppe-sur-Sambre,
Sambreville, Sombreffe

1

90.241 habitants



13.561 arrivées

28.698 nuitées

3 Attractions touristiques
- de 10.000 visiteurs



Offre d'hébergements

Type	Autorisé		Non autorisé		Total	
	Nombre	Capacité	Nombre	Capacité	Nombre	Capacité
Hôtels	2	33	4	141	6	174
Vil Vacances et Tourisme Social	-	-	-	-	-	-
Terroir ¹	16	111	9	44	25	155
Campings	1	27	-	-	1	27
Total général	19	171	13	185	32	356

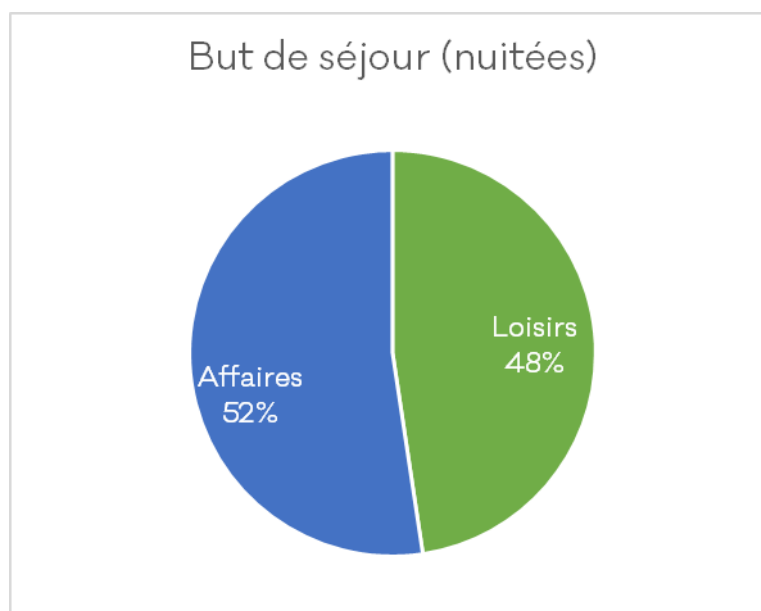
Source: OwT au 31/12/2019

2

Fréquentation des hébergements touristiques²

Arrivées-Nuitées par but de séjour

	Arrivées	Nuitées
Loisirs	6.130	13.666
MICE ³	4.854	9.044
Autres raisons professionnelles	2.577	5.988
Total	13.561	28.698



¹ Gîtes ruraux, Gîtes à la ferme, Gîtes citadins, Chambres d'hôtes et Chambres d'hôtes à la ferme, Meublés de vacances

² Source : STATBEL & IWEPS – Traitements OwT - Ne concerne que les hébergements autorisés.

³ Meetings, Incentives, Conferencing, Exhibitions/Events

Arrivées-nuitées par type d'hébergement

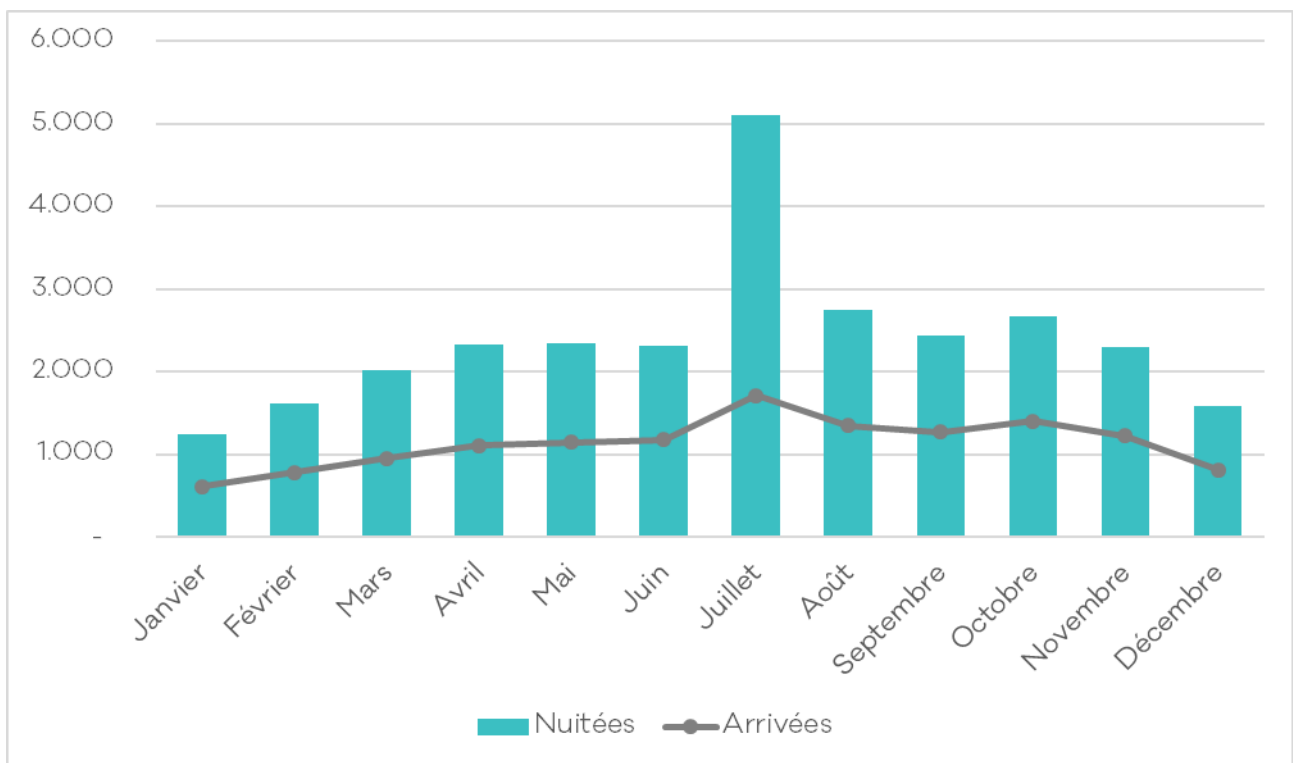
Type	Arrivées		Nuitées	
Hôtels	9.840	72,6 %	16.705	58,2 %
Vil. de Vacances & Tourisme Social	Confidentiel			
Terroir	2.434	17,9 %	7.936	27,7 %
Campings	Confidentiel			
Total général	13.561		28.698	

3

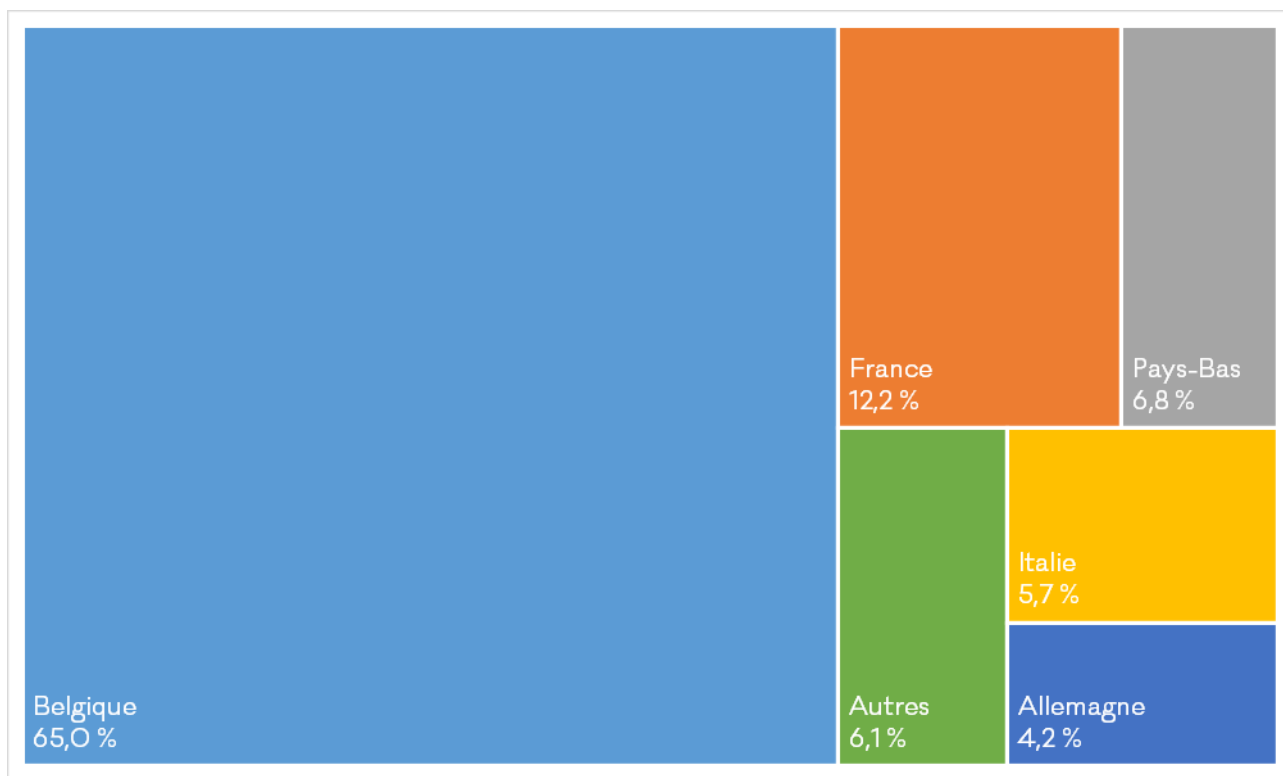
Arrivées-Nuitées mensuelles

	Janvier	Février	Mars	Avril	Mai	Juin
Arrivées	613	785	956	1.112	1.144	1.182
Nuitées	1.243	1.615	2.014	2.329	2.339	2.318

	Juillet	Août	Septembre	Octobre	Novembre	Décembre
Arrivées	1.713	1.347	1.269	1.403	1.223	814
Nuitées	5.105	2.744	2.435	2.666	2.302	1.588



Origines de clientèle (arrivées)



4

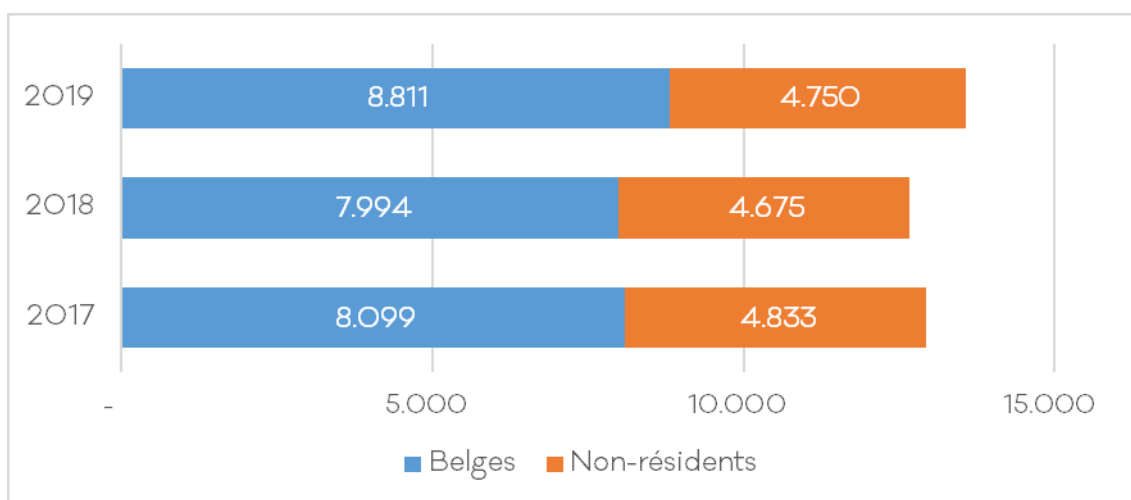
Top 15 des origines	Arrivées	% du total
Belgique	8.811	65,0 %
France	1.661	12,2 %
Pays-Bas	922	6,8 %
Italie	769	5,7 %
Allemagne	566	4,2 %
Luxembourg	151	1,1 %
Royaume-Uni	125	0,9 %
Espagne	89	0,7 %
Suisse	68	0,5 %
Pologne	46	0,3 %
Portugal	38	0,3 %
Suède	35	0,3 %
Tchéquie	35	0,3 %
Etats-Unis	26	0,2 %
Chine	26	0,2 %

55 origines différentes

Évolution 2017-2019

Arrivées

	2017	2018	2019
Belges	8.099	7.994	8.811
Non-résidents	4.833	4.675	4.750
Total	12.932	12.669	13.561



5

Nuitées

	2017	2018	2019
Belges	17.246	17.367	18.321
Non-résidents	11.220	9.604	10.377
Total	28.466	26.971	28.698

