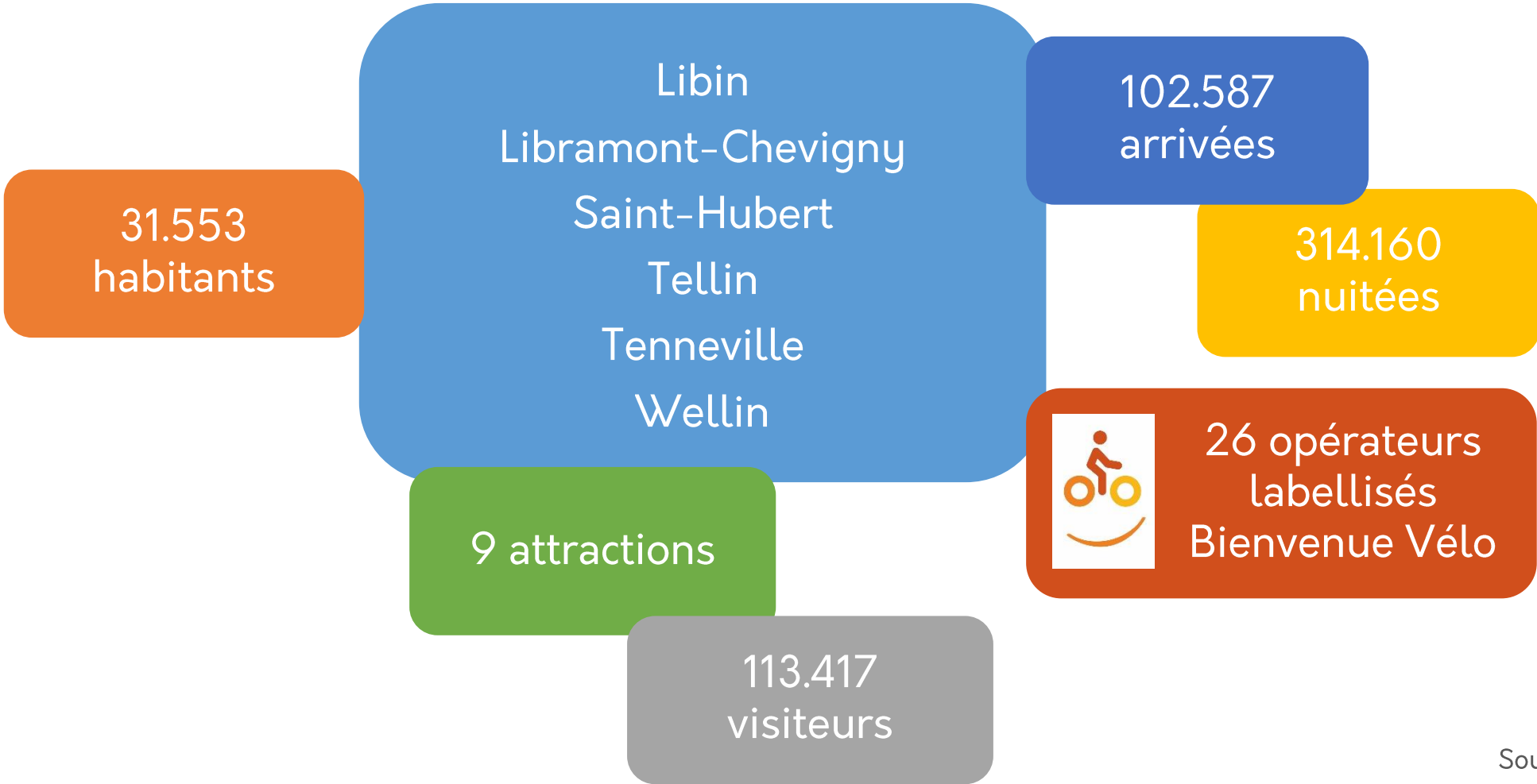


Maison du tourisme de la Forêt de Saint-Hubert
Chiffres 2022

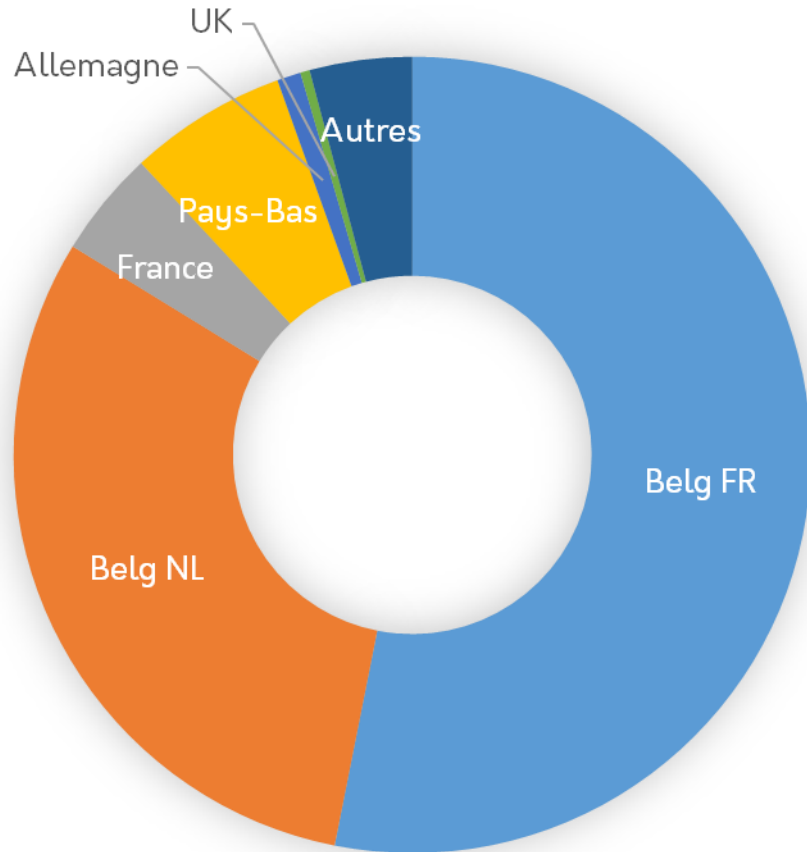
Le territoire de la MT en bref



Sources : STATBEL - OwT

Origines de clientèle

9 attractions/musées
113.417 visiteurs



| Origines | % du total |
|----------------------------|------------|
| Belgique (francophones) | 53,1% |
| Belgique (néerlandophones) | 30,7% |
| France | 4,3% |
| Pays-Bas | 6,4% |
| Allemagne | 1,0% |
| Royaume-Uni | 0,4% |
| Autres | 4,1% |

Offre et fréquentation des attractions touristiques & musées


Source : OwT



Pôle culturel

8 attractions


Le nombre de visiteurs est confidentiel



Pôle naturel

1 attraction

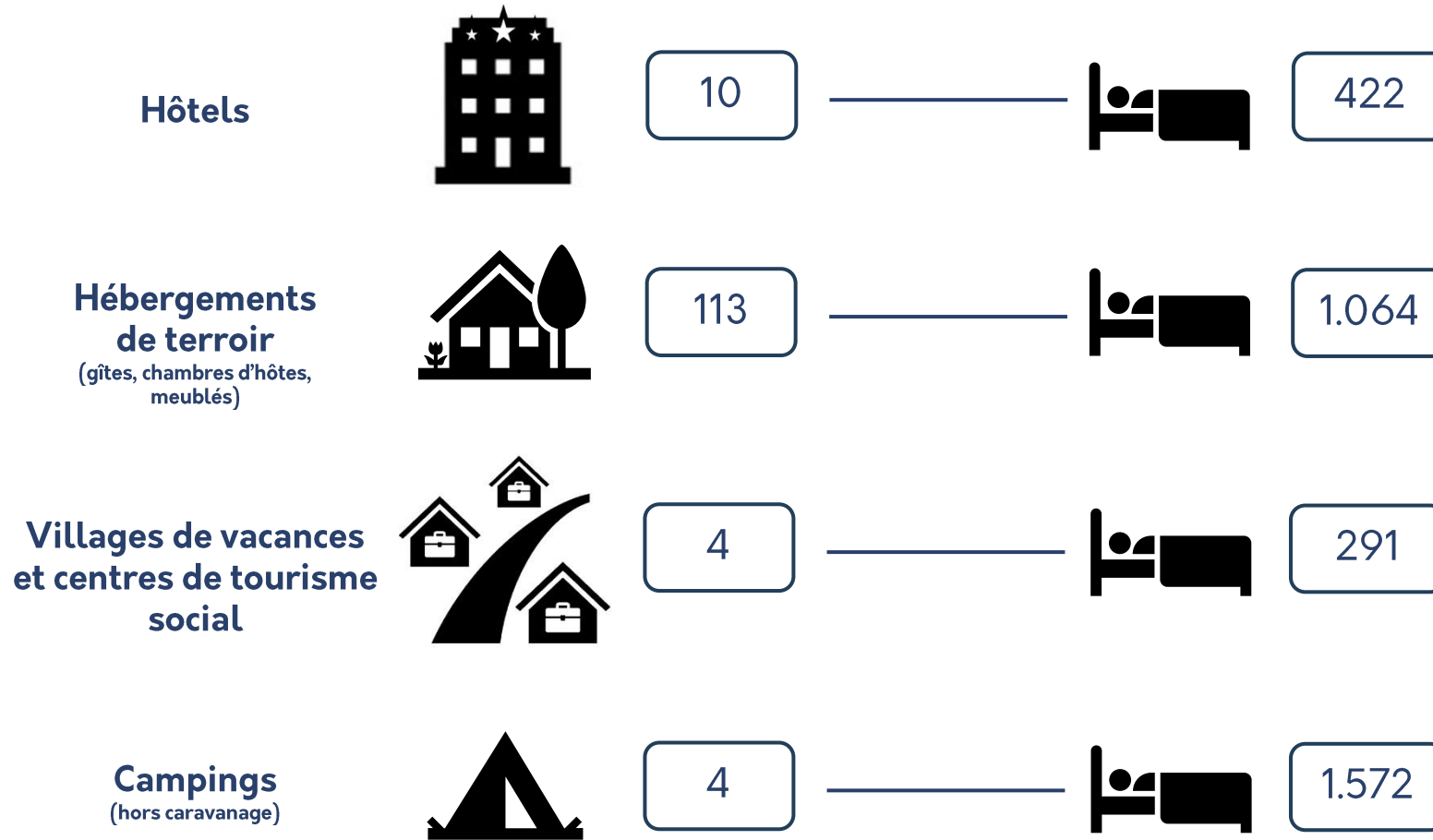
Le nombre de visiteurs est confidentiel



Pôle récréatif

Pas d'attraction

Hébergements marchands autorisés* : nombre et capacité d'accueil (lits)



Non autorisés :

- 10 hôtels (250 lits)
- 121 hébergements locatifs (1.157 lits)
- 1 camping (84 lits)

* L'autorisation ne porte pas sur l'exploitation de l'hébergement, mais sur sa dénomination. Un hébergement peut être autorisé (ou pas) à utiliser une des dénominations prévues par le Code wallon du Tourisme

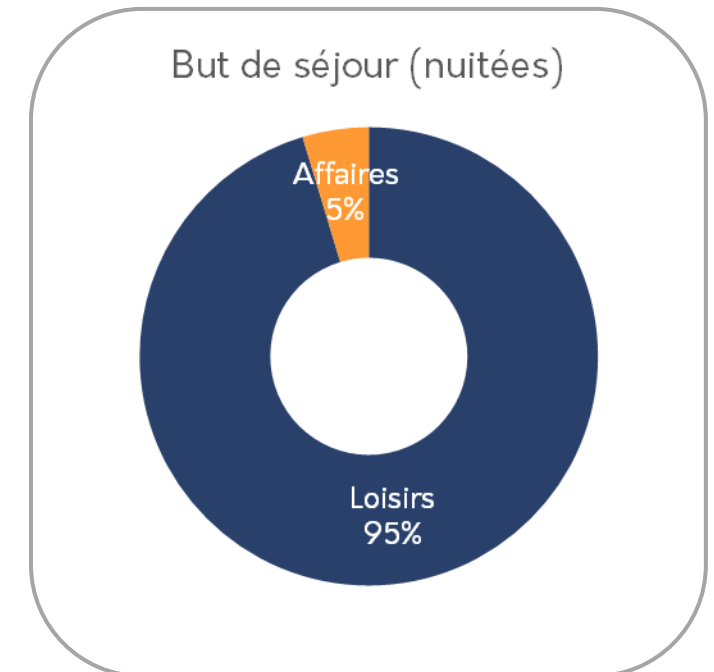
Fréquentation des hébergements touristiques autorisés

Source : STATBEL / IWEPS – Traitements OwT

Arrivées – Nuitées par but de séjour

| But de séjour | Arrivées | Nuitées |
|---------------------------------|----------------|----------------|
| Loisirs | 96.439 | 299.480 |
| MICE * | 844 | 2.653 |
| Autres raisons professionnelles | 5.564 | 12.027 |
| Total | 102.847 | 314.160 |

* Meetings, Incentives, Conferences, Exhibitions/Events




Fréquentation des hébergements touristiques autorisés

Source : STATBEL / IWEPS – Traitements OwT

Fréquentation par type d'hébergement

Campings (hors caravanage)



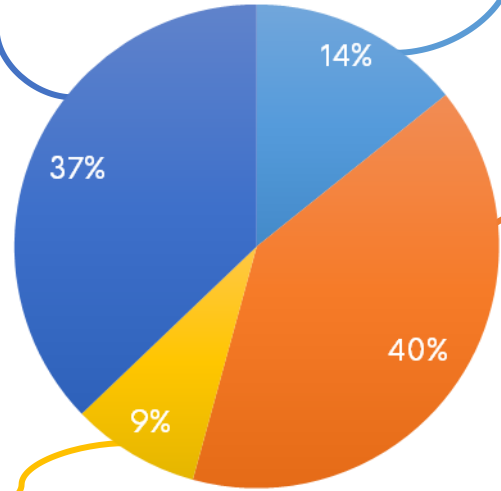
116.744 nuitées
Durée moyenne des séjours : 5,6 nuits
Taux de remplissage : 16,4%

Villages de vacances & centres de tourisme social ¹




26.988 nuitées
Durée moyenne des séjours : 3 nuits
Taux de remplissage : 20,9%

¹ STATBEL comptabilise également les endroits de camp dans cette catégorie



Hôtels




44.720 nuitées
Durée moyenne des séjours : 1,6 nuits
Taux de remplissage : 24,9%

Hébergements de terroir

Gîtes et meublés
120.228 nuitées
Durée moyenne des séjours : 2,9 nuits
Taux de remplissage : 29,8%

Chambres d'hôtes
5.480 nuitées
Durée moyenne des séjours : 1,7 nuits
Taux de remplissage : 19,8%



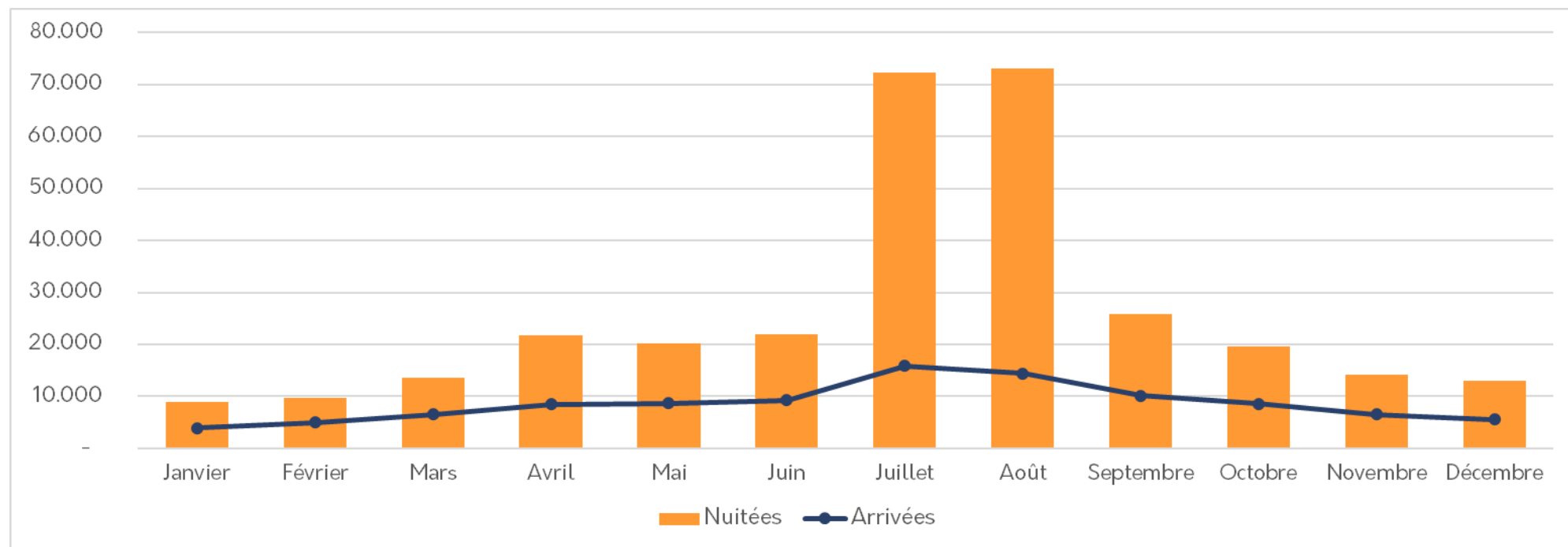
En Wallonie
(tous types d'hébergements) :
9.281.177 nuitées
Durée moyenne des séjours : **2,4** nuits
Taux de remplissage : **21,1%**

Fréquentation des hébergements touristiques autorisés

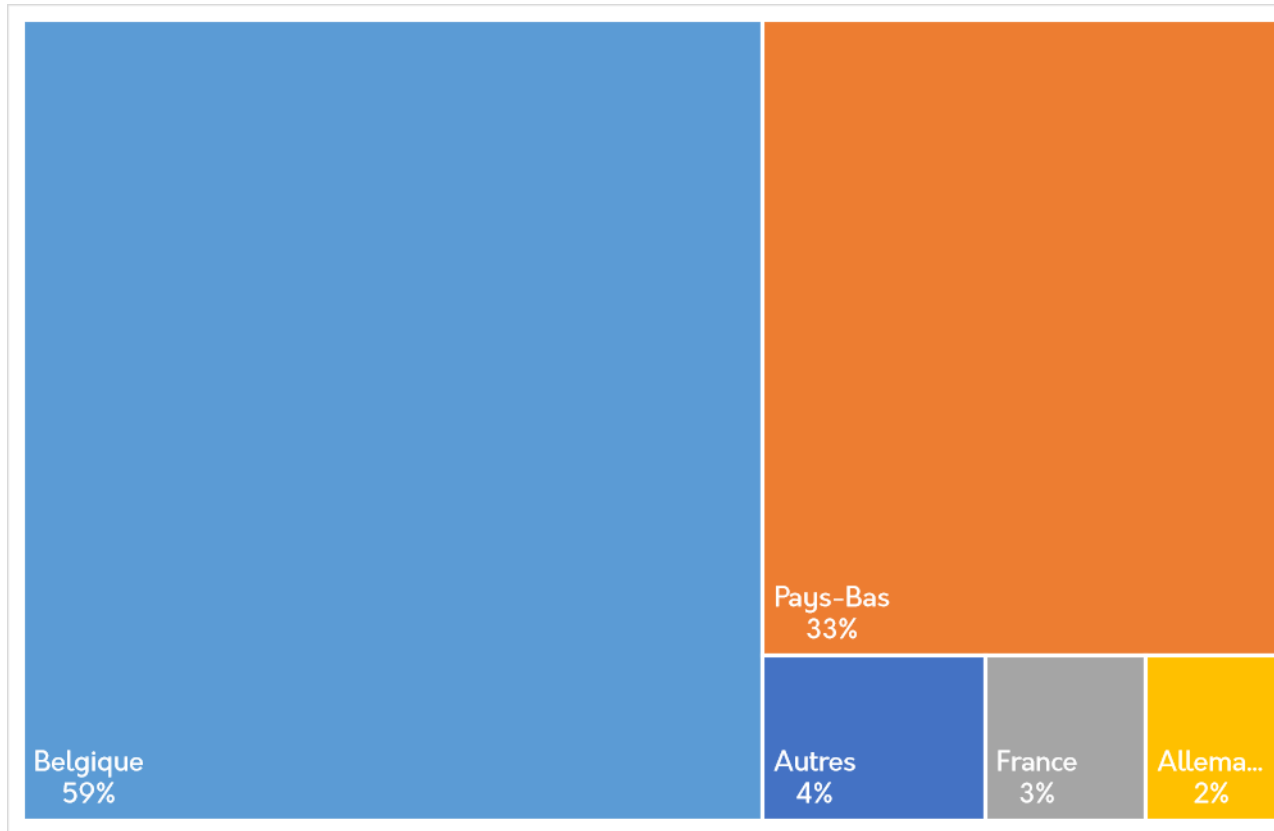
Source : STATBEL / IWEPS – Traitements OwT

Arrivées – Nuitées mensuelles

| | Janvier | Février | Mars | Avril | Mai | Juin | Juillet | Août | Septembre | Octobre | Novembre | Décembre |
|----------|---------|---------|--------|--------|--------|--------|---------|--------|-----------|---------|----------|----------|
| Arrivées | 3.888 | 4.935 | 6.501 | 8.490 | 8.678 | 9.217 | 15.892 | 14.423 | 10.091 | 8.586 | 6.547 | 5.599 |
| Nuitées | 9.010 | 9.599 | 13.657 | 21.777 | 20.176 | 21.896 | 72.383 | 73.058 | 25.858 | 19.595 | 14.167 | 12.984 |



Origines de clientèle (nuitées)



| Top 10 des origines * | Nuitées | % du total |
|-----------------------|---------|------------|
| Belgique | 185.176 | 58,9 % |
| Pays-Bas | 102.408 | 32,6 % |
| France | 8.268 | 2,6 % |
| Allemagne | 6.806 | 2,2 % |
| Suisse | 4.506 | 1,4 % |
| Royaume-Uni | 2.363 | 0,8 % |
| Luxembourg | 1.354 | 0,4 % |
| Danemark | 558 | 0,2 % |
| Tchéquie | 531 | 0,2 % |
| Espagne | 321 | 0,1 % |

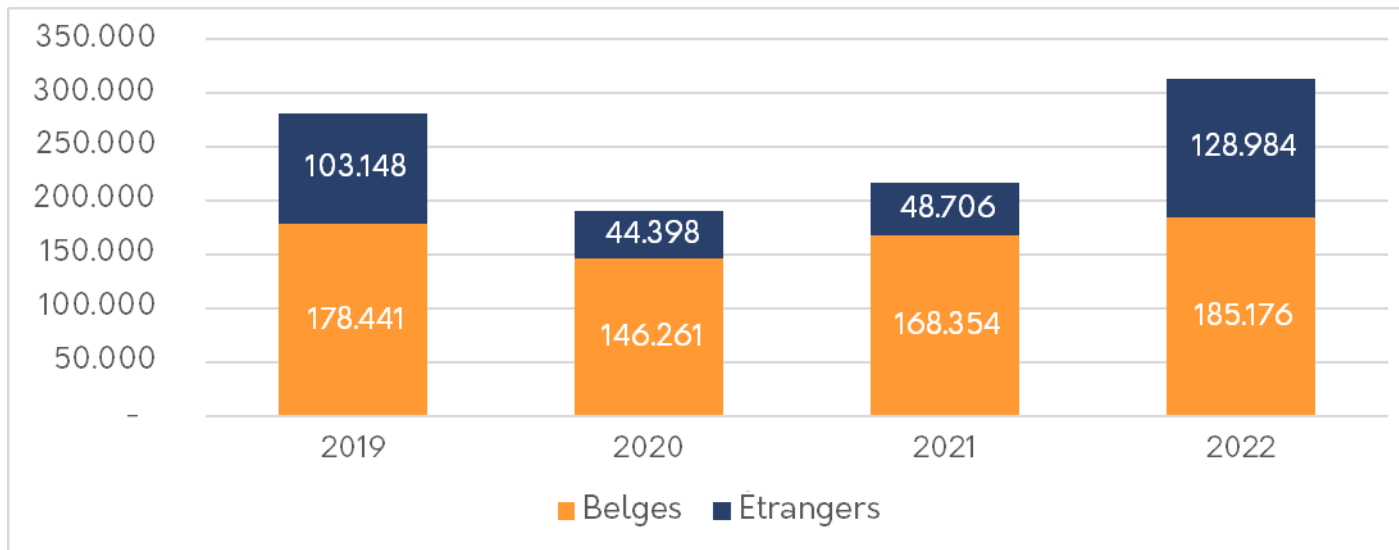
* Les touristes viennent de **66** pays différents ; les 56 origines hors de ce top 10 totalisent **1.869 nuitées**, c'est-à-dire **0,6 %** du total.

Fréquentation des hébergements touristiques autorisés

Source : STATBEL / IWEPS – Traitements OwT

Évolution depuis 2019 (nuitées)

| | 2019 | 2020 | 2021 | 2022 |
|--------------|----------------|----------------|----------------|----------------|
| Belges | 178.441 | 146.261 | 168.354 | 185.176 |
| Etrangers | 103.148 | 44.398 | 48.706 | 128.984 |
| Total | 281.589 | 190.659 | 217.060 | 314.160 |



Durée moyenne des séjours¹ (2022)

| | MT | Wallonie |
|-----------|-----------|-----------|
| Belges | 2,5 nuits | 2,3 nuits |
| Etrangers | 4,3 nuits | 2,6 nuits |

¹ Estimée en divisant les nuitées par les arrivées dans les hébergements. La durée moyenne des séjours réelle est supérieure à ce chiffre. En effet, les touristes séjournent parfois dans plusieurs hébergements différents, et on comptabilise alors plusieurs arrivées par touriste (une par hébergement fréquenté).