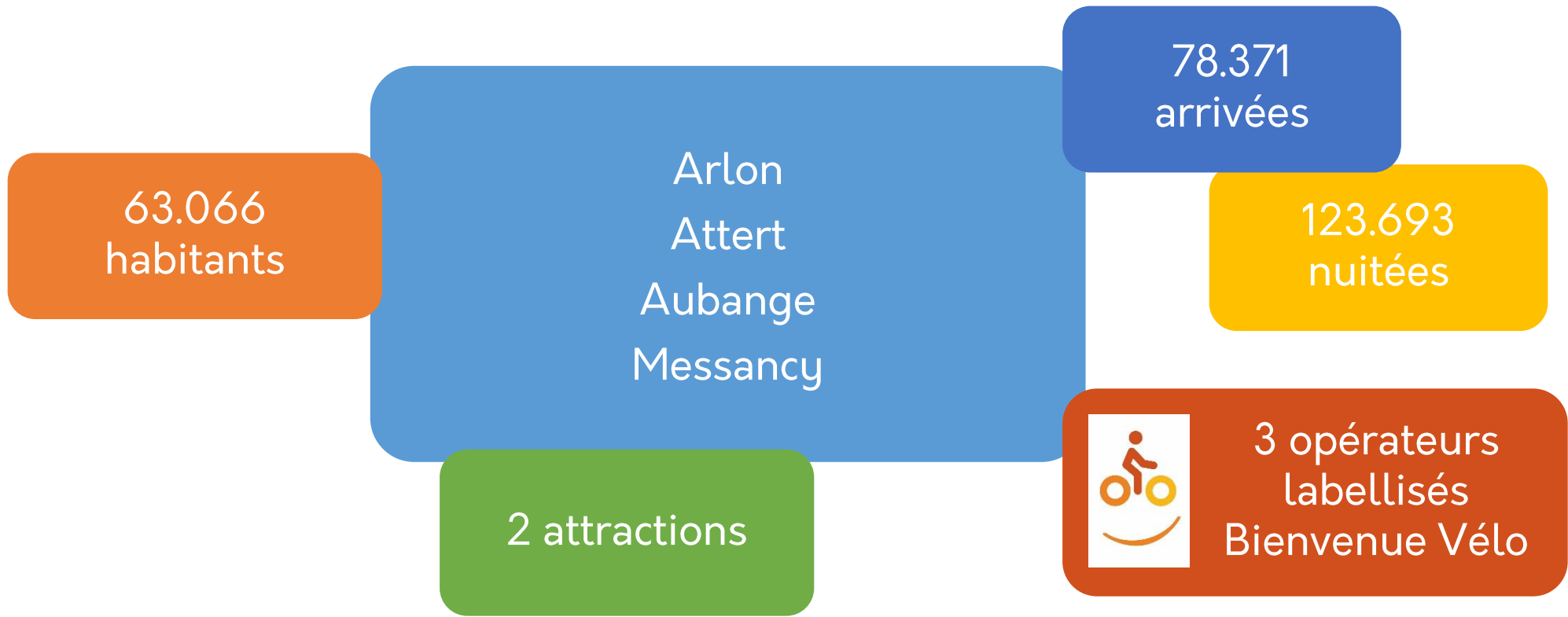


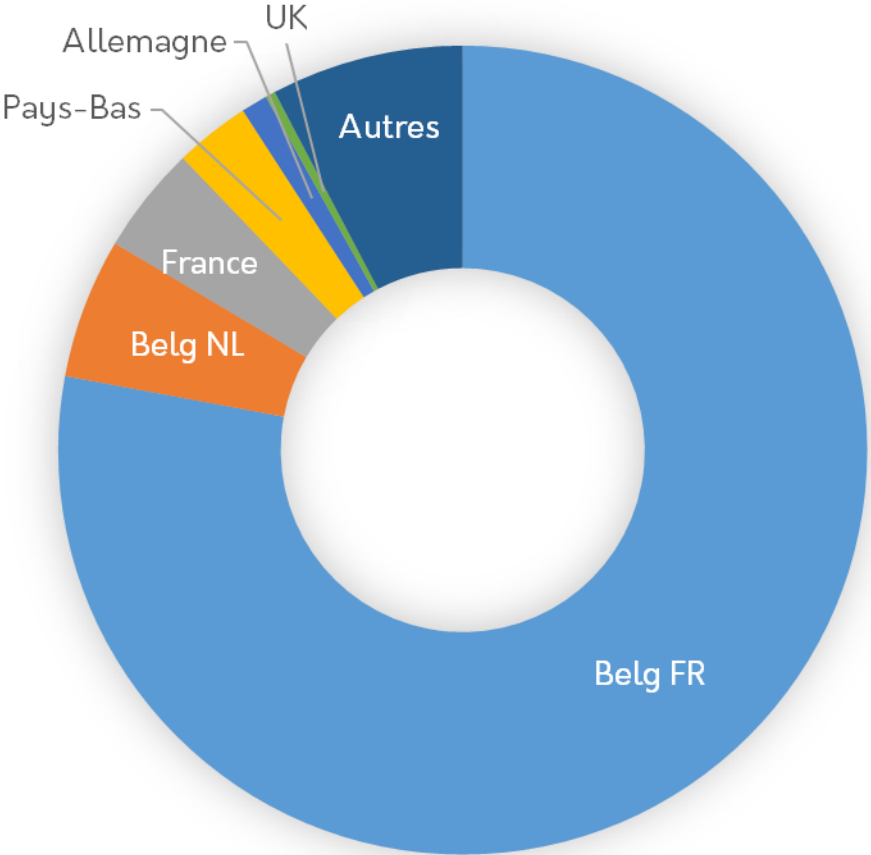
MAISON DU TOURISME DU PAYS D'ARLON  
CHIFFRES 2022

# Le territoire de la MT en bref



Sources : STATBEL - OwT

## Origines de clientèle



2 attractions/musées  
Le nombre de visiteurs est confidentiel

| Origines                   | % du total |
|----------------------------|------------|
| Belgique (francophones)    | 77,9%      |
| Belgique (néerlandophones) | 5,6%       |
| France                     | 4,3%       |
| Pays-Bas                   | 3,0%       |
| Allemagne                  | 1,1%       |
| Royaume-Uni                | 0,4%       |
| Autres                     | 7,7%       |

# Offre et fréquentation des attractions touristiques & musées


Source : OwT



Pôle culturel


2 attractions

Le nombre de visiteurs est confidentiel



Pôle naturel







Pas d'attraction



Pôle récréatif

Pas d'attraction

## Hébergements marchands autorisés\* : nombre et capacité d'accueil (lits)

|   |   |   |   |   |     |
|---|---|---|---|---|-----|
| Hôtels  |    | 3 | — |    | 189 |
| Hébergements de terroir<br>(gîtes, chambres d'hôtes, meublés) |    | 6 | — |    | 60  |
| Villages de vacances et centres de tourisme social            |   | - | — |    | -   |
| Campings<br>(hors caravanage)                                 |  | 1 | — |  | 24  |

Non autorisés :  
5 hôtels (761 lits)  
7 hébergements locatifs (43 lits)  
1 camping (240 lits)

\* L'autorisation ne porte pas sur l'exploitation de l'hébergement, mais sur sa dénomination. Un hébergement peut être autorisé (ou pas) à utiliser une des dénominations prévues par le Code wallon du Tourisme

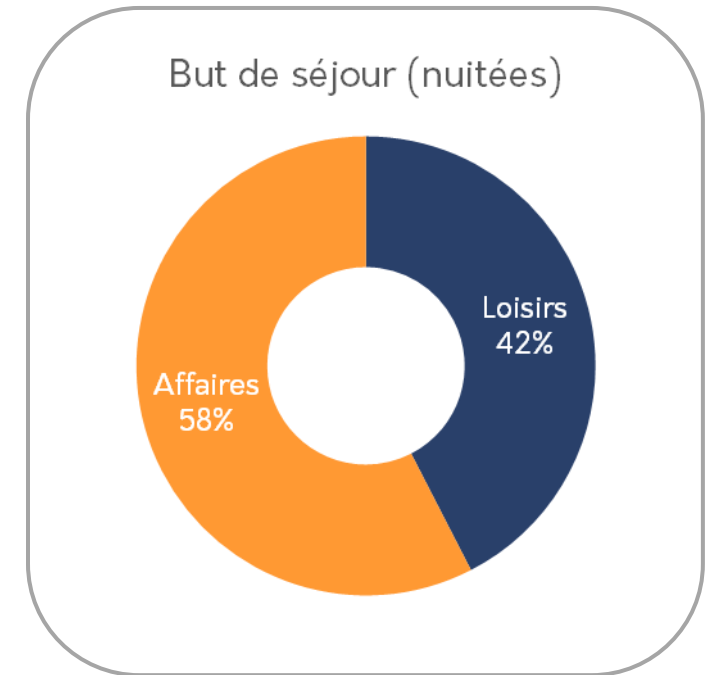
# Fréquentation des hébergements touristiques autorisés

Source : STATBEL / IWEPS – Traitements OwT

## Arrivées – Nuitées par but de séjour

| But de séjour                   | Arrivées      | Nuitées        |
|---------------------------------|---------------|----------------|
| Loisirs                         | 36.621        | 52.494         |
| MICE *                          | 16.227        | 22.607         |
| Autres raisons professionnelles | 25.523        | 48.592         |
| <b>Total</b>                    | <b>78.371</b> | <b>123.693</b> |

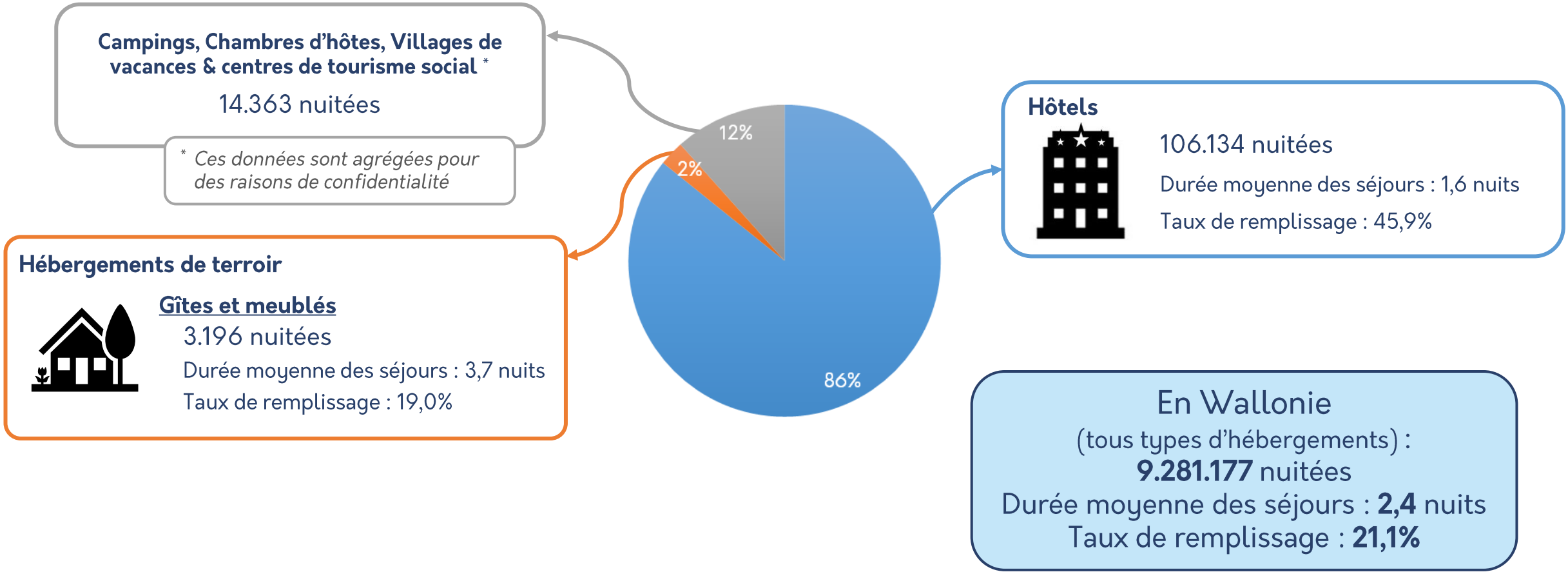
\* Meetings, Incentives, Conferences, Exhibitions/Events



# Fréquentation des hébergements touristiques autorisés

Source : STATBEL / IWEPS – Traitements OwT

## Fréquentation par type d'hébergement

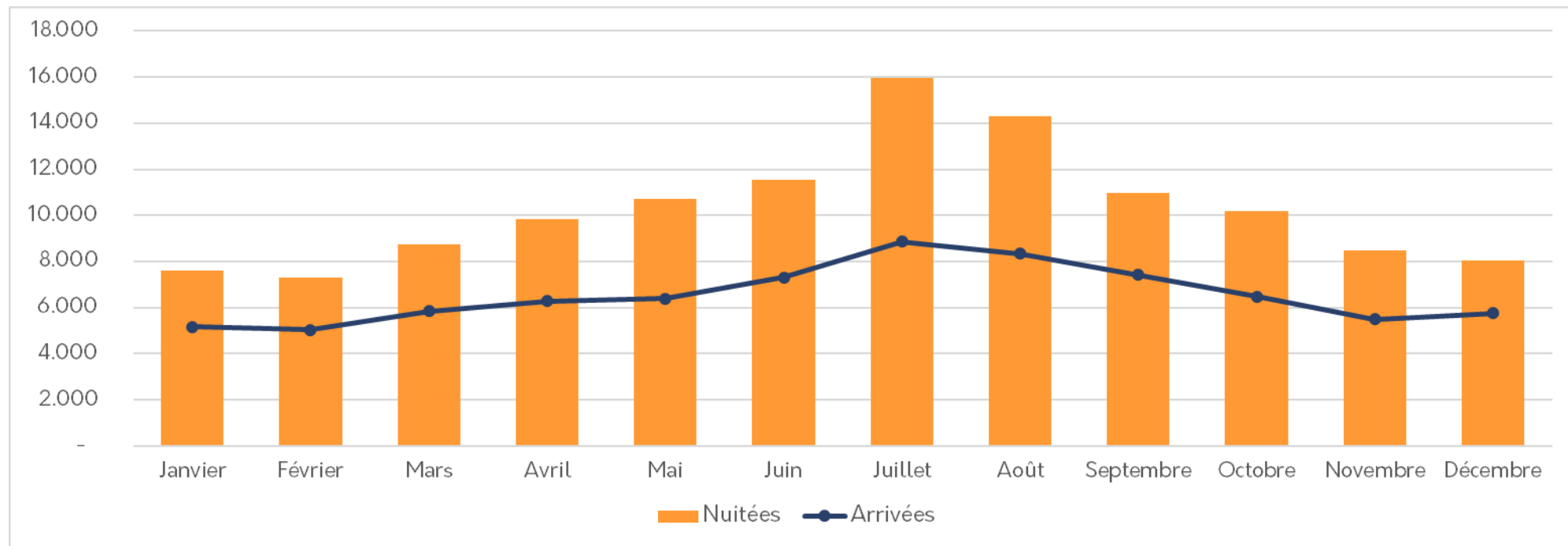


# Fréquentation des hébergements touristiques autorisés

Source : STATBEL / IWEPS – Traitements OwT

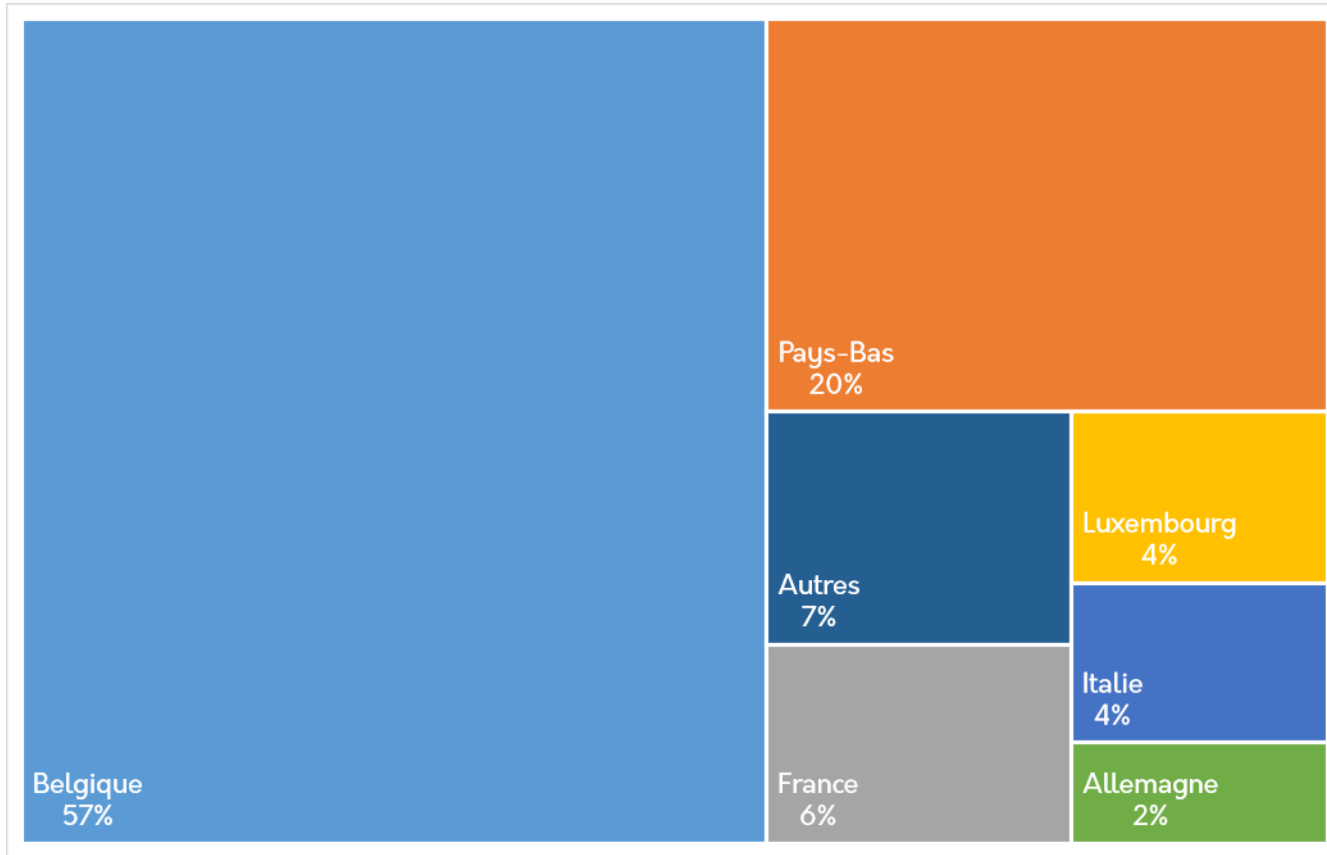
## Arrivées – Nuitées mensuelles

|          | Janvier | Février | Mars  | Avril | Mai    | Juin   | Juillet | Août   | Septembre | Octobre | Novembre | Décembre |
|----------|---------|---------|-------|-------|--------|--------|---------|--------|-----------|---------|----------|----------|
| Arrivées | 5.168   | 5.039   | 5.837 | 6.282 | 6.393  | 7.318  | 8.863   | 8.338  | 7.409     | 6.474   | 5.496    | 5.754    |
| Nuitées  | 7.620   | 7.319   | 8.742 | 9.843 | 10.711 | 11.543 | 15.958  | 14.313 | 10.978    | 10.169  | 8.460    | 8.037    |





## Origines de clientèle (nuitées)



| Top 10 des origines * | Nuitées | % du total |
|-----------------------|---------|------------|
| Belgique              | 70.564  | 57,0 %     |
| Pays-Bas              | 25.344  | 20,5 %     |
| France                | 6.953   | 5,6 %      |
| Luxembourg            | 5.032   | 4,1 %      |
| Italie                | 4.711   | 3,8 %      |
| Allemagne             | 2.966   | 2,4 %      |
| Royaume-Uni           | 1.744   | 1,4 %      |
| Suisse                | 1.150   | 0,9 %      |
| Roumanie              | 1.040   | 0,8 %      |
| Pologne               | 892     | 0,7 %      |

\* Les touristes viennent de **89** pays différents ; les 79 origines hors de ce top 10 totalisent **3.297 nuitées**, c'est-à-dire **2,7 % du total**.

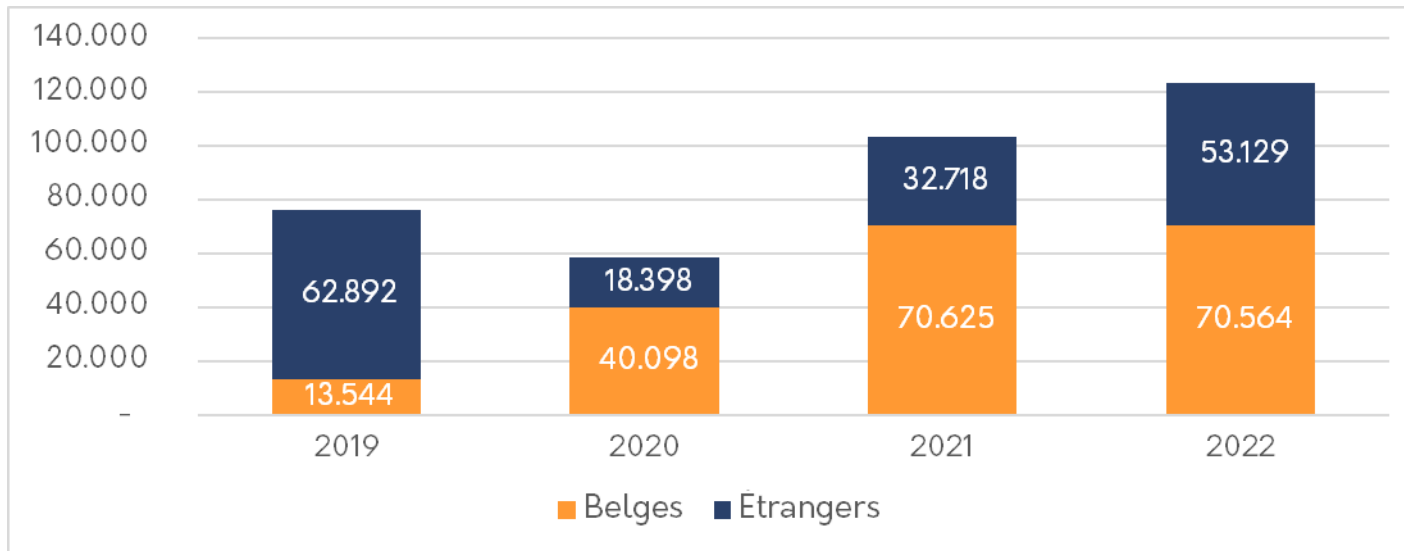
# Fréquentation des hébergements touristiques autorisés

Source : STATBEL / IWEPS – Traitements OwT

## Évolution depuis 2019 (nuitées)

|                         | 2019          | 2020          | 2021           | 2022           |
|-------------------------|---------------|---------------|----------------|----------------|
| Belges                  | 13.544        | 40.098        | 70.625         | 70.564         |
| Etrangers               | 62.892        | 18.398        | 32.718         | 53.129         |
| <i>dont « inconnu »</i> | <i>37.181</i> | <i>3.117</i>  | <i>644</i>     | <i>88</i>      |
| <b>Total</b>            | <b>76.436</b> | <b>58.496</b> | <b>103.343</b> | <b>123.693</b> |

Le nombre de nuitées de touristes d'origine « Inconnue » a été inhabituellement élevé sur le territoire de la MT du Pays d'Arlon. Ils sont repris dans les chiffres des « étrangers ». Le nombre de touristes étrangers a donc pu être surestimé et ces données sont à considérer avec prudence.



## Durée moyenne des séjours<sup>1</sup> (2022)

|           | MT        | Wallonie  |
|-----------|-----------|-----------|
| Belges    | 1,7 nuits | 2,3 nuits |
| Etrangers | 1,5 nuits | 2,6 nuits |

<sup>1</sup> Estimée en divisant les nuitées par les arrivées dans les hébergements. La durée moyenne des séjours réelle est supérieure à ce chiffre. En effet, les touristes séjournent parfois dans plusieurs hébergements différents, et on comptabilise alors plusieurs arrivées par touriste (une par hébergement fréquenté).