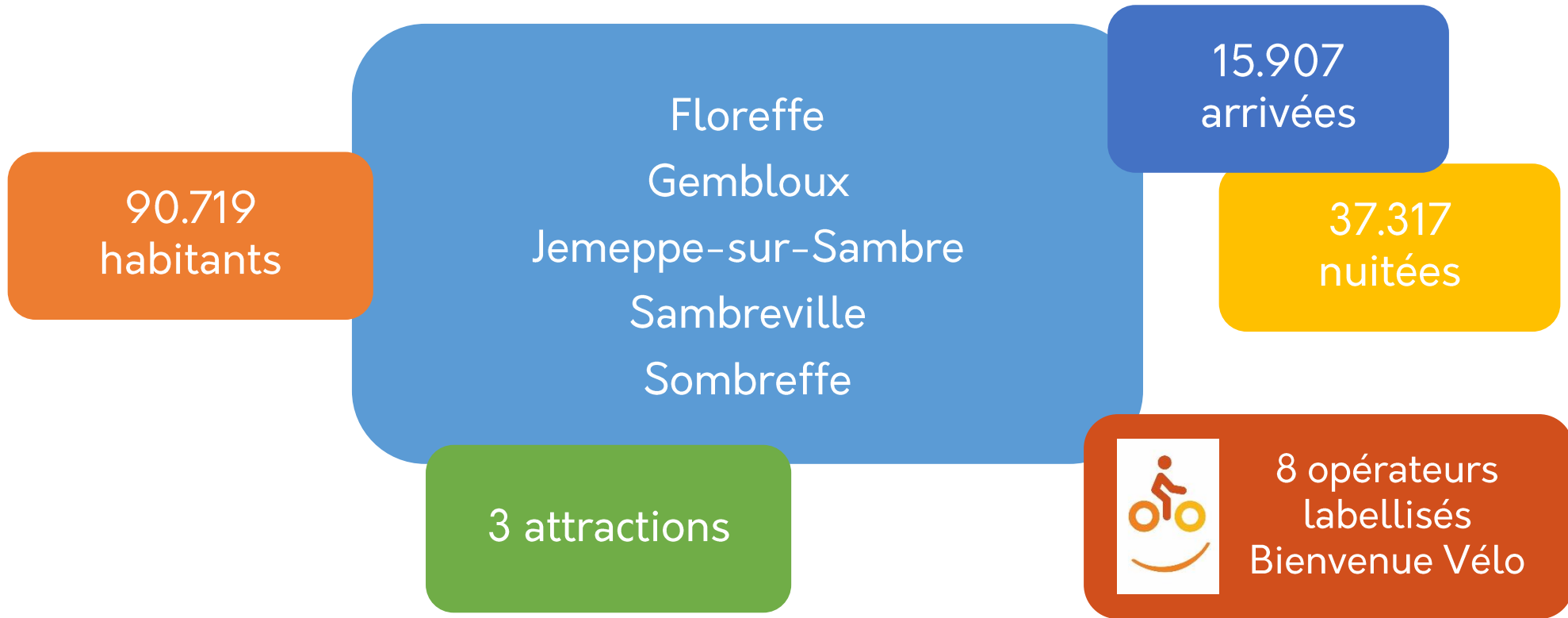


MAISON DU TOURISME SAMBRE-ORNEAU
CHIFFRES 2022

Le territoire de la MT en bref



Sources : STATBEL - OwT

Offre et fréquentation des attractions touristiques & musées


Source : OWT



Pôle culturel


3 attractions

Le nombre de visiteurs est confidentiel



Pôle naturel








Pas d'attraction



Pôle récréatif

Pas d'attraction

Hébergements marchands autorisés* : nombre et capacité d'accueil (lits)

| | | | | | |
|---|---|----|---|---|-----|
| Hôtels |  | 3 | — |  | 135 |
| Hébergements de terroir (gîtes, chambres d'hôtes, meublés) |  | 26 | — |  | 148 |
| Villages de vacances et centres de tourisme social |  | - | — |  | - |
| Campings (hors caravanage) |  | - | — |  | - |

Non autorisés :
2 hôtels (33 lits)
10 hébergements locatifs (44 lits)
1 camping (27 lits)

* L'autorisation ne porte pas sur l'exploitation de l'hébergement, mais sur sa dénomination. Un hébergement peut être autorisé (ou pas) à utiliser une des dénominations prévues par le Code wallon du Tourisme

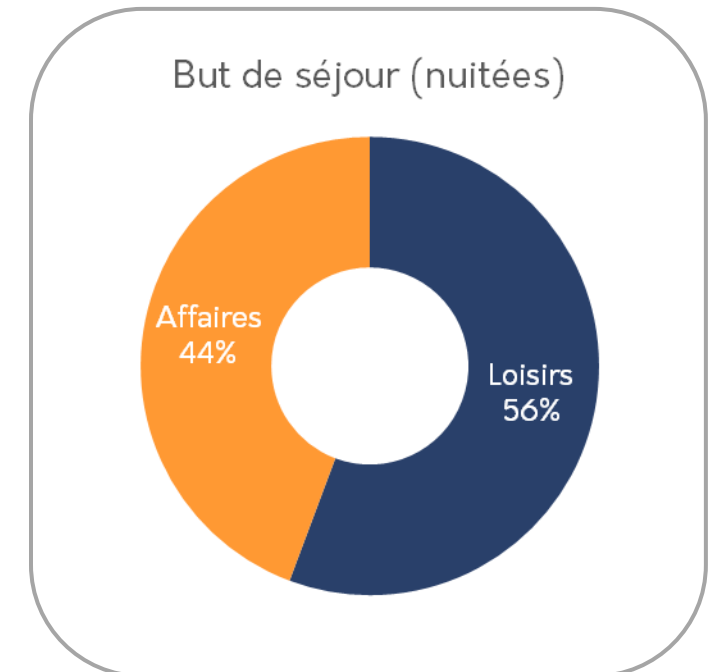
Fréquentation des hébergements touristiques autorisés

Source : STATBEL / IWEPS – Traitements OwT

Arrivées – Nuitées par but de séjour

| But de séjour | Arrivées | Nuitées |
|---------------------------------|---------------|---------------|
| Loisirs | 7.470 | 20.785 |
| MICE * | 4.713 | 9.024 |
| Autres raisons professionnelles | 3.724 | 7.508 |
| Total | 15.907 | 37.317 |

* Meetings, Incentives, Conferences, Exhibitions/Events




Fréquentation des hébergements touristiques autorisés

Source : STATBEL / IWEPS – Traitements OwT

Fréquentation par type d'hébergement

Villages de vacances & centres de tourisme social ¹



7.217 nuitées
Durée moyenne des séjours : 5,9 nuits
Taux de remplissage : 8,2%

¹ STATBEL comptabilise également les endroits de camp dans cette catégorie

Chambres d'hôtes et campings *

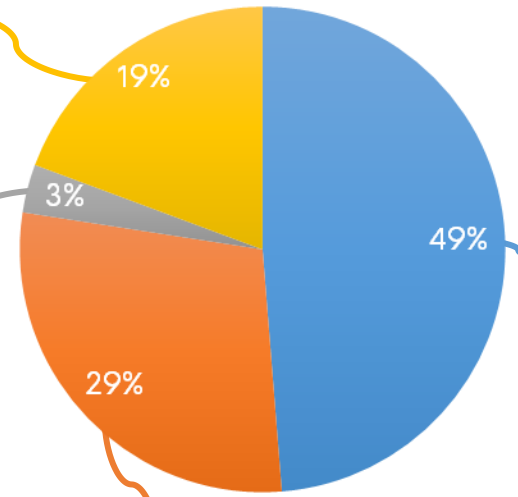
1.200 nuitées

* Ces données sont agrégées pour des raisons de confidentialité

Hébergements de terroir




Gîtes et meublés
10.713 nuitées
Durée moyenne des séjours : 3,3 nuits
Taux de remplissage : 24,1%



En Wallonie
(tous types d'hébergements) :
9.281.177 nuitées
Durée moyenne des séjours : **2,4** nuits
Taux de remplissage : **21,1%**

Hôtels



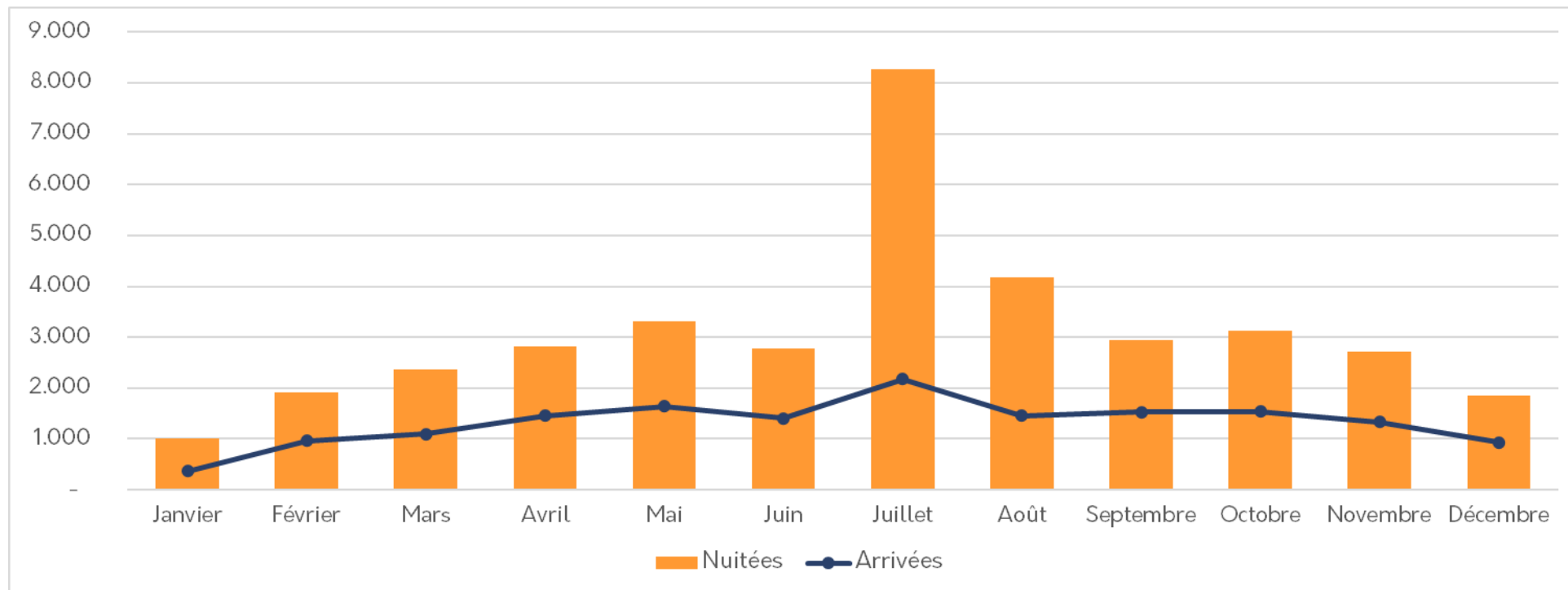
18.187 nuitées
Durée moyenne des séjours : 1,7 nuits
Taux de remplissage : 30,0%

Fréquentation des hébergements touristiques autorisés

Source : STATBEL / IWEPS – Traitements OwT

Arrivées – Nuitées mensuelles

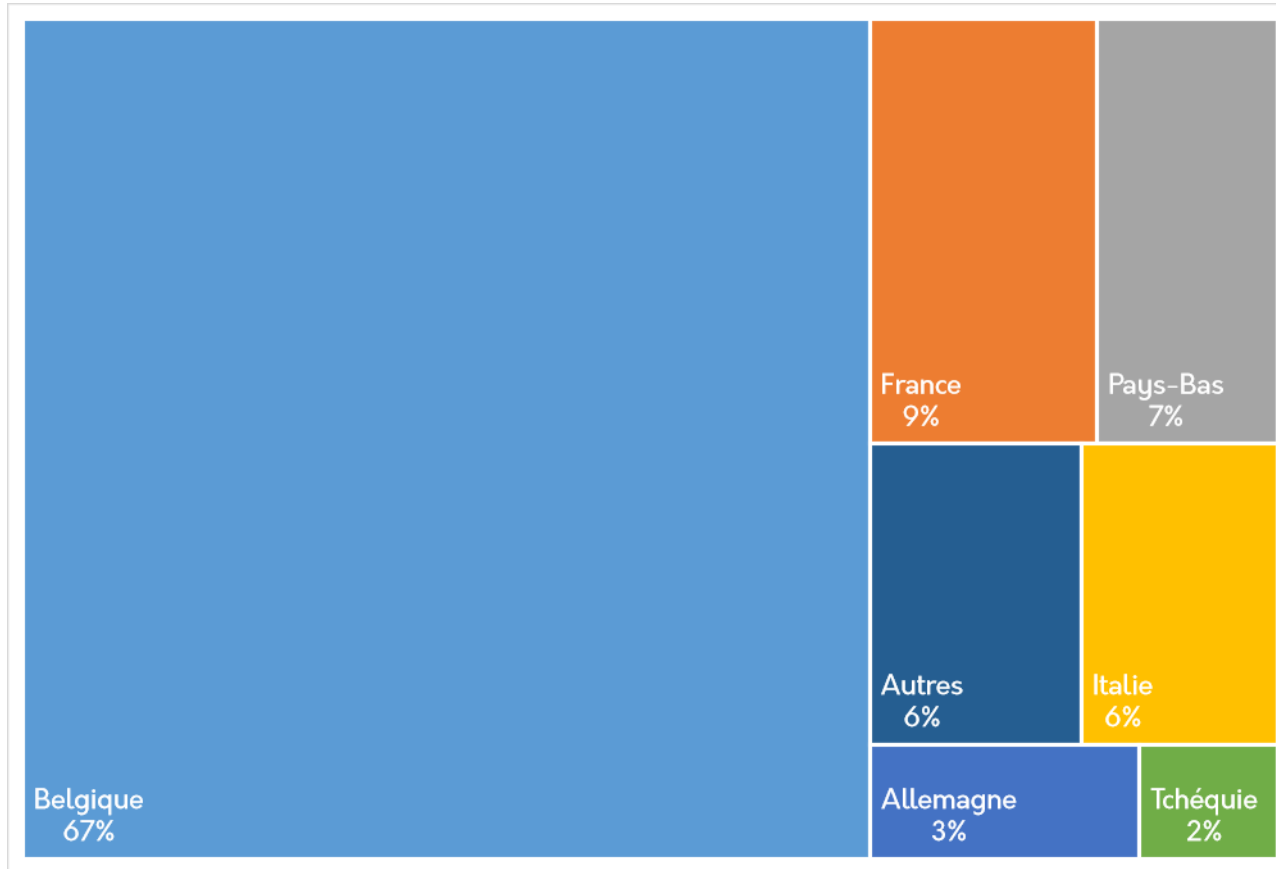
| | Janvier | Février | Mars | Avril | Mai | Juin | Juillet | Août | Septembre | Octobre | Novembre | Décembre |
|----------|---------|---------|-------|-------|-------|-------|---------|-------|-----------|---------|----------|----------|
| Arrivées | 370 | 959 | 1.100 | 1.452 | 1.645 | 1.408 | 2.179 | 1.456 | 1.533 | 1.537 | 1.335 | 933 |
| Nuitées | 1.006 | 1.923 | 2.376 | 2.815 | 3.321 | 2.785 | 8.267 | 4.175 | 2.945 | 3.134 | 2.712 | 1.858 |



Fréquentation des hébergements touristiques autorisés

Source : STATBEL / IWEPS – Traitements OwT

Origines de clientèle (nuitées)



| Top 10 des origines * | Nuitées | % du total |
|-----------------------|---------|------------|
| Belgique | 25.179 | 67,5 % |
| France | 3.414 | 9,1 % |
| Pays-Bas | 2.728 | 7,3 % |
| Italie | 2.092 | 5,6 % |
| Allemagne | 1.087 | 2,9 % |
| Tchéquie | 562 | 1,5 % |
| Luxembourg | 259 | 0,7 % |
| Roumanie | 249 | 0,7 % |
| Royaume-Uni | 208 | 0,6 % |
| Espagne | 206 | 0,6 % |

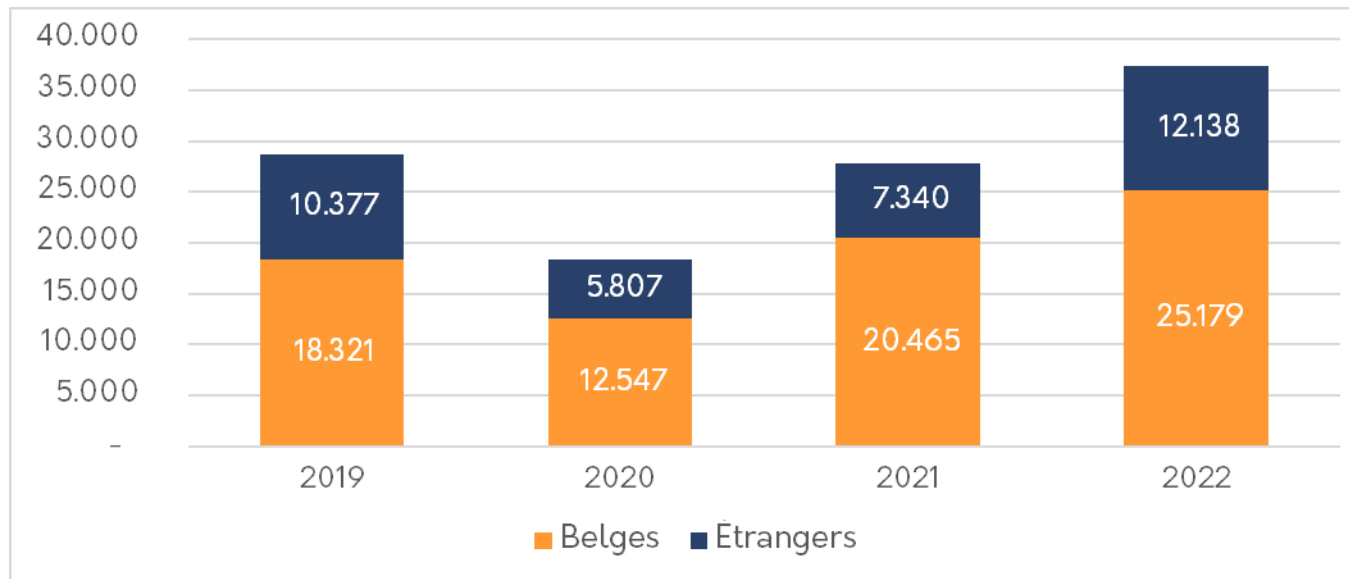
* Les touristes viennent de **61** pays différents ; les 51 origines hors de ce top 10 totalisent **1.333 nuitées**, c'est-à-dire **3,6 % du total**.

Fréquentation des hébergements touristiques autorisés

Source : STATBEL / IWEPS – Traitements OwT

Évolution depuis 2019 (nuitées)

| | 2019 | 2020 | 2021 | 2022 |
|--------------|---------------|---------------|---------------|---------------|
| Belges | 18.321 | 12.547 | 20.465 | 25.179 |
| Etrangers | 10.377 | 5.807 | 7.340 | 12.138 |
| Total | 28.698 | 18.354 | 27.805 | 37.317 |



Durée moyenne des séjours¹ (2022)

| | MT | Wallonie |
|-----------|-----------|-----------|
| Belges | 2,4 nuits | 2,3 nuits |
| Etrangers | 2,3 nuits | 2,6 nuits |

¹ Estimée en divisant les nuitées par les arrivées dans les hébergements. La durée moyenne des séjours réelle est supérieure à ce chiffre. En effet, les touristes séjournent parfois dans plusieurs hébergements différents, et on comptabilise alors plusieurs arrivées par touriste (une par hébergement fréquenté).