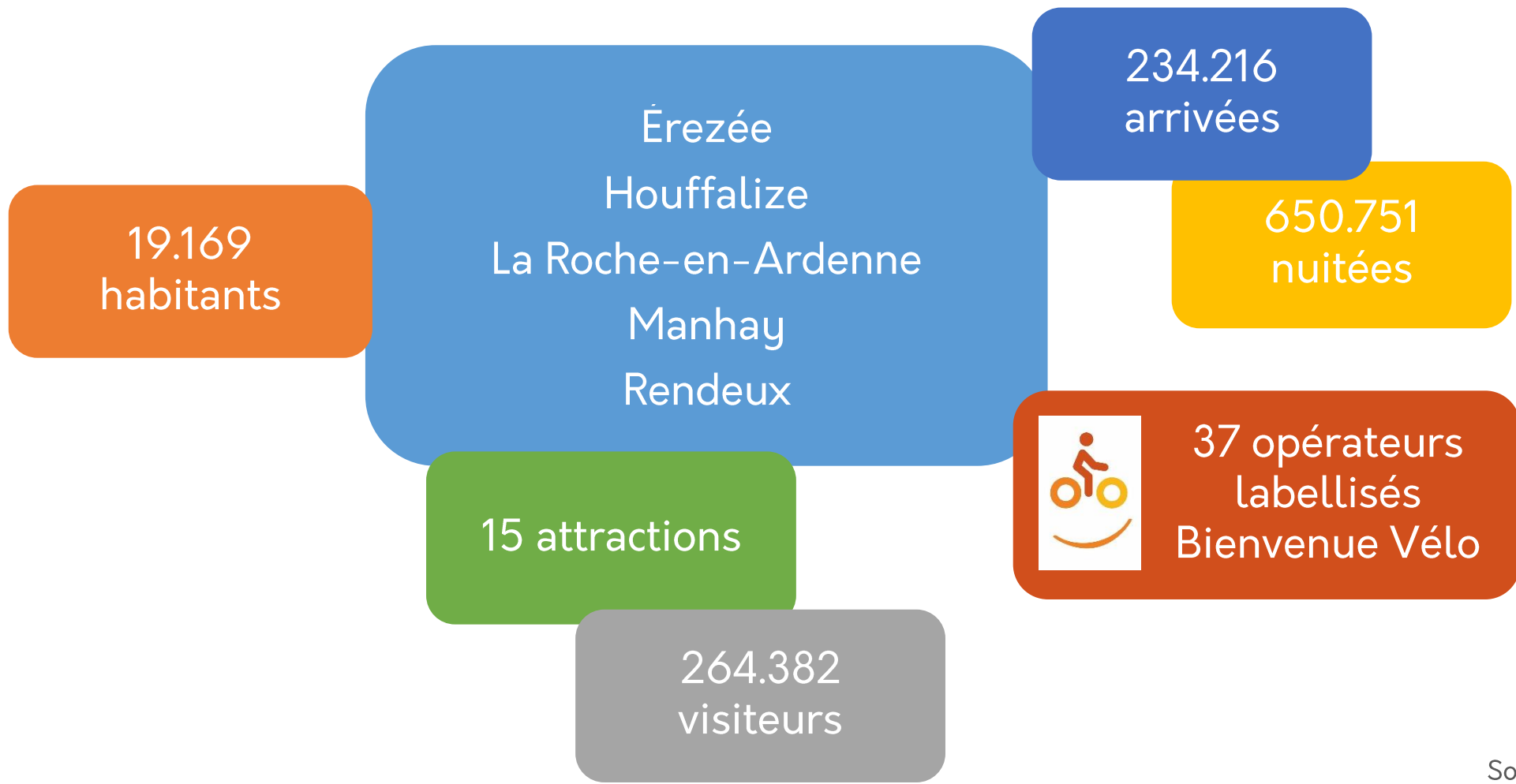


MAISON DU TOURISME CŒUR DE L'ARDENNE
CHIFFRES 2022

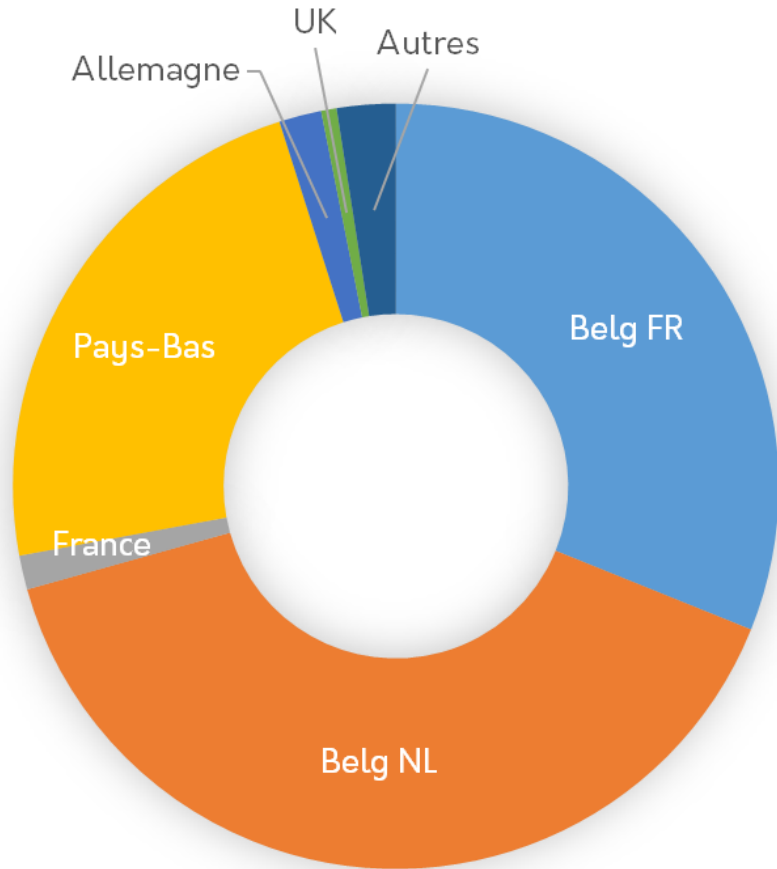
Le territoire de la MT en bref



Sources : STATBEL - OwT

Origines de clientèle

15 attractions/musées
264.382 visiteurs



Origines	% du total
Belgique (francophones)	31,1%
Belgique (néerlandophones)	39,5%
France	1,4%
Pays-Bas	23,0%
Allemagne	1,8%
Royaume-Uni	0,7%
Autres	2,5%

Offre et fréquentation des attractions touristiques & musées

Source : OwT



Pôle culturel

6 attractions

Le nombre de visiteurs est confidentiel



Pôle naturel

2 attractions

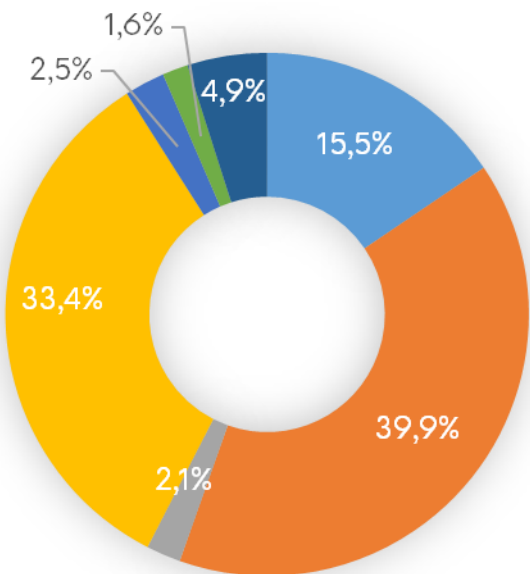
Le nombre de visiteurs est confidentiel



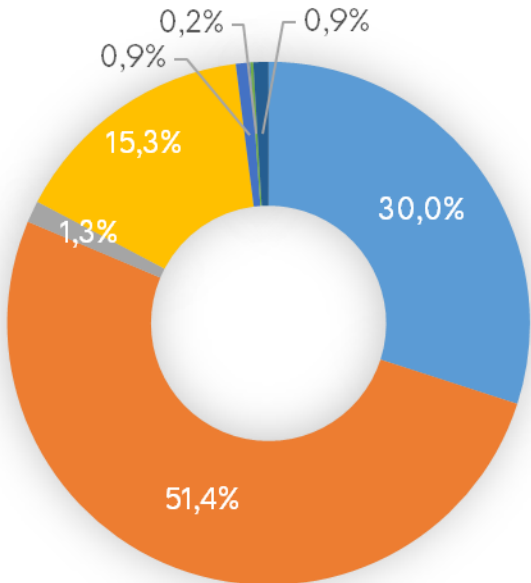
Pôle récréatif

7 attractions

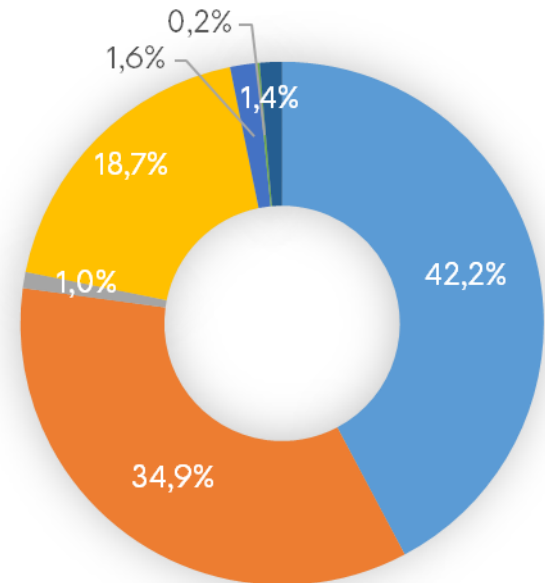
Le nombre de visiteurs est confidentiel



Belg FR Belg NL France Pays-Bas
 Allemagne UK Autres

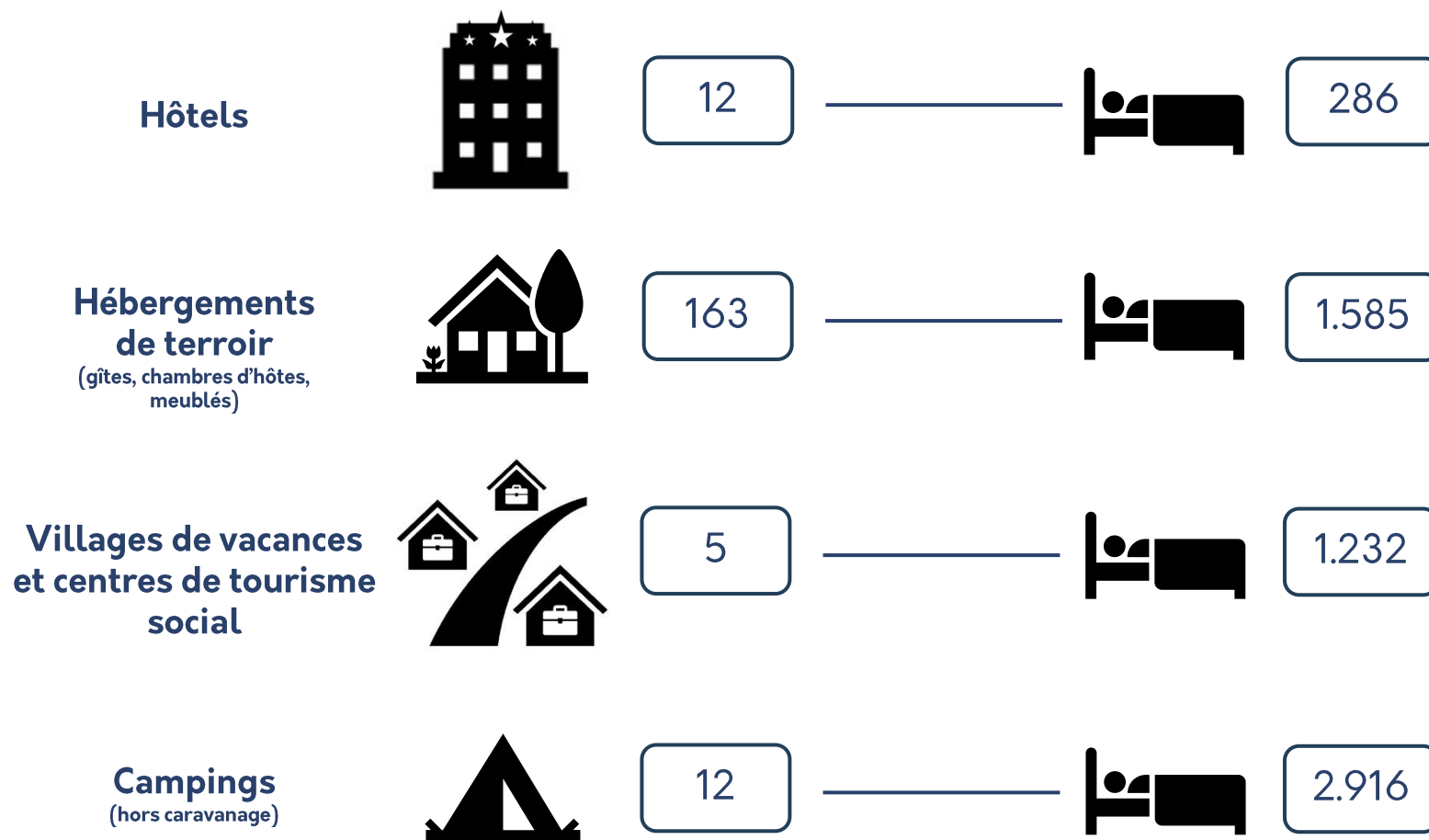


Belg FR Belg NL France Pays-Bas
 Allemagne UK Autres



Belg FR Belg NL France Pays-Bas
 Allemagne UK Autres

Hébergements marchands autorisés* : nombre et capacité d'accueil (lits)



Non autorisés :
18 hôtels (432 lits)
317 hébergements locatifs (3.225 lits)
3 villages de vacances (771 lits)
10 campings (1.686 lits)

* L'autorisation ne porte pas sur l'exploitation de l'hébergement, mais sur sa dénomination. Un hébergement peut être autorisé (ou pas) à utiliser une des dénominations prévues par le Code wallon du Tourisme

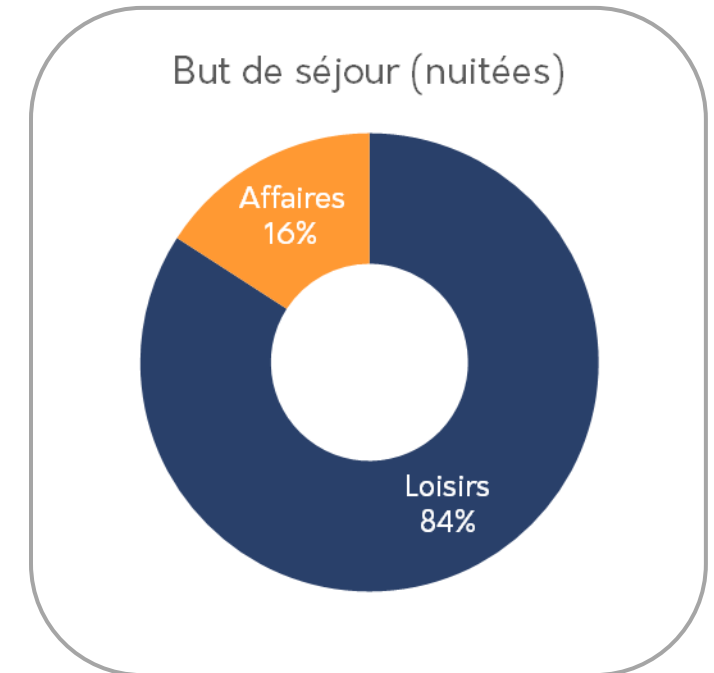
Fréquentation des hébergements touristiques autorisés

Source : STATBEL / IWEPS – Traitements OwT

Arrivées – Nuitées par but de séjour

But de séjour	Arrivées	Nuitées
Loisirs	190.508	547.473
MICE *	3.548	7.572
Autres raisons professionnelles	40.260	95.706
Total	234.316	650.751

* Meetings, Incentives, Conferences, Exhibitions/Events




Fréquentation des hébergements touristiques autorisés

Source : STATBEL / IWEPS – Traitements OwT

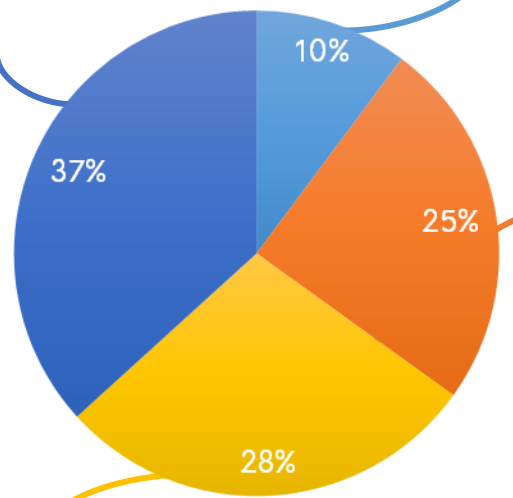
Fréquentation par type d'hébergement

Campings (hors caravanage)

239.089 nuitées
Durée moyenne des séjours : 3,4 nuits
Taux de remplissage : 10,0%

Villages de vacances & centres de tourisme social ¹

2,7 nuitées
Durée moyenne des séjours : 2,7 nuits
Taux de remplissage : 23,4%

¹ STATBEL comptabilise également les endroits de camp dans cette catégorie



Hôtels

66.409 nuitées
Durée moyenne des séjours : 1,7 nuits
Taux de remplissage : 25,6%

Hébergements de terroir
Gîtes et meublés
145.065 nuitées
Durée moyenne des séjours : 3,1 nuits
Taux de remplissage : 28,1%
Chambres d'hôtes
15.850 nuitées
Durée moyenne des séjours : 1,7 nuits
Taux de remplissage : 20,3%

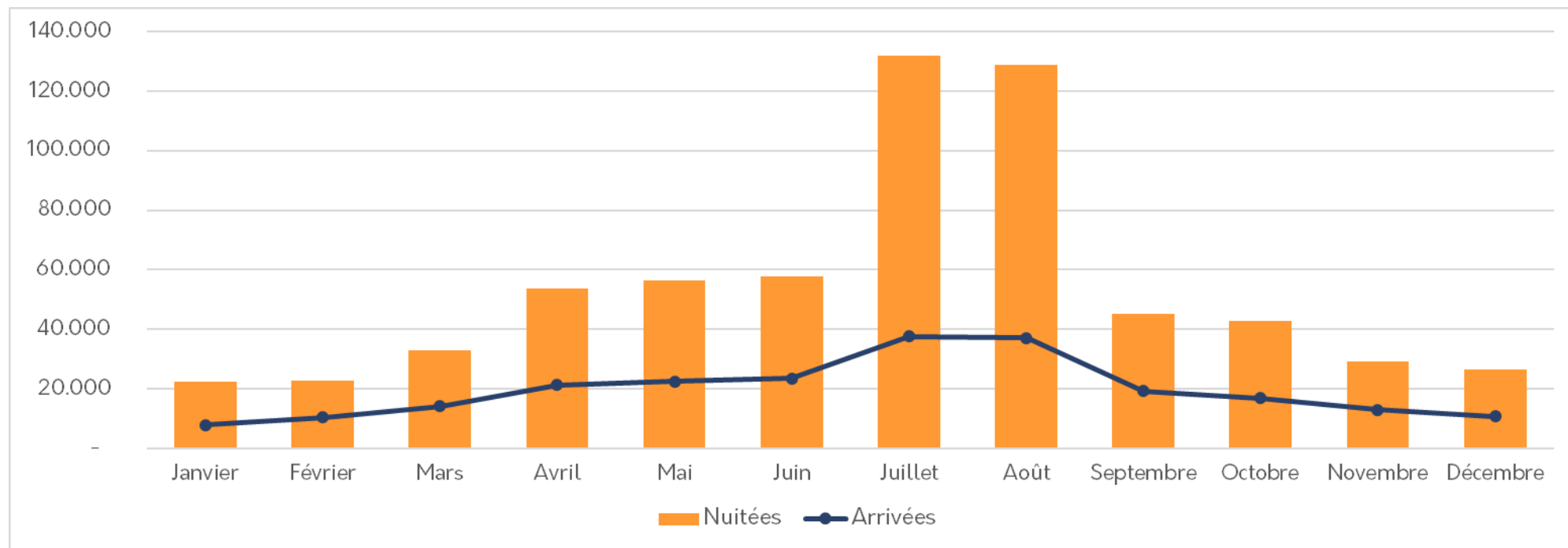
En Wallonie
(tous types d'hébergements) :
9.281.177 nuitées
Durée moyenne des séjours : **2,4** nuits
Taux de remplissage : **21,1%**

Fréquentation des hébergements touristiques autorisés

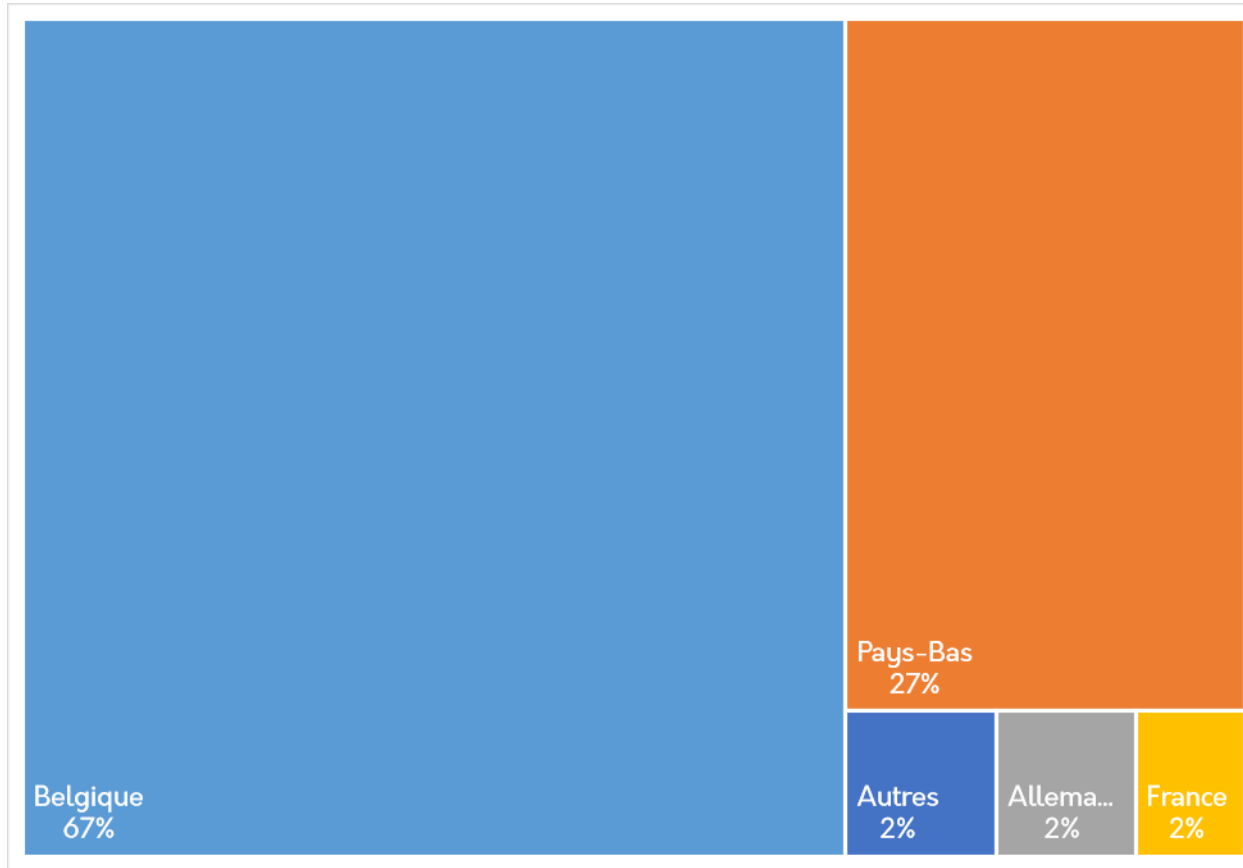
Source : STATBEL / IWEPS – Traitements OwT

Arrivées – Nuitées mensuelles

	Janvier	Février	Mars	Avril	Mai	Juin	Juillet	Août	Septembre	Octobre	Novembre	Décembre
Arrivées	7.811	10.497	14.167	21.238	22.548	23.540	37.578	37.094	19.293	16.839	12.922	10.789
Nuitées	22.379	22.848	33.100	53.727	56.525	57.838	131.872	129.029	45.170	42.681	29.101	26.481



Origines de clientèle (nuitées)



Top 10 des origines *	Nuitées	% du total
Belgique	438.225	67,3 %
Pays-Bas	175.739	27,0 %
Allemagne	12.789	2,0 %
France	10.066	1,5 %
Luxembourg	3.374	0,5 %
Royaume-Uni	2.651	0,4 %
Suisse	2.423	0,4 %
Etats-Unis	1.091	0,2 %
Danemark	848	0,1 %
Italie	606	0,1 %

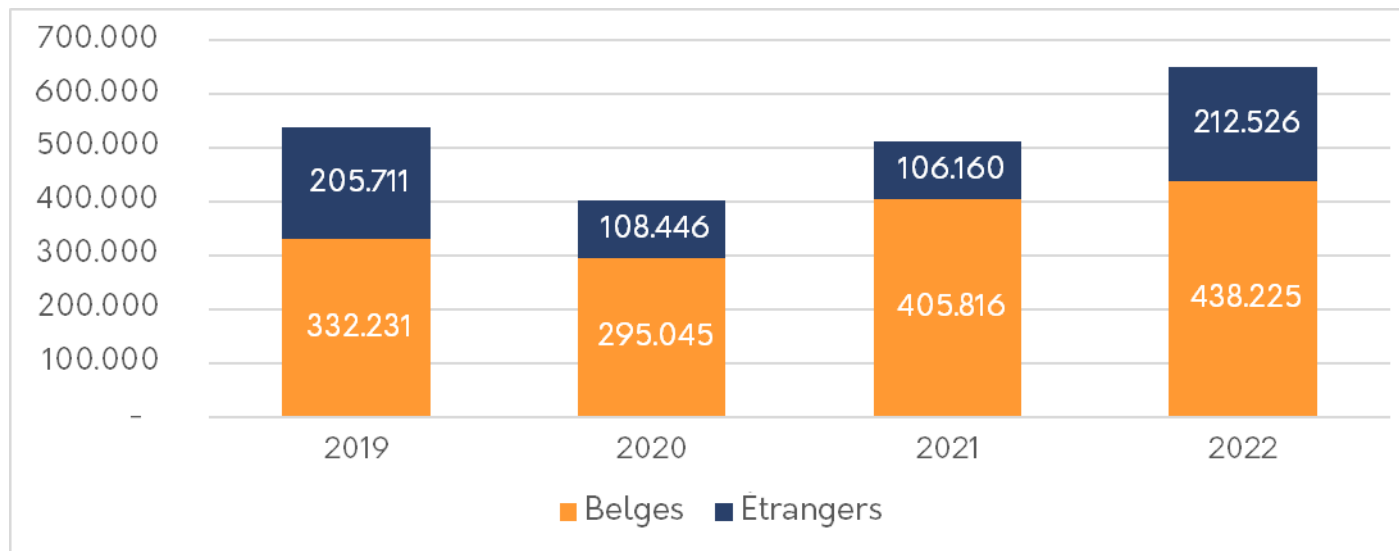
* Les touristes viennent de **78** pays différents ; les 68 origines hors de ce top 10 totalisent **2.939 nuitées**, c'est-à-dire **0,5 %** du total.

Fréquentation des hébergements touristiques autorisés

Source : STATBEL / IWEPS – Traitements OwT

Évolution depuis 2019 (nuitées)

	2019	2020	2021	2022
Belges	332.231	295.045	405.816	438.225
Etrangers	205.711	108.446	106.160	212.526
Total	537.942	403.491	511.976	650.751



Durée moyenne des séjours¹ (2022)

	MT	Wallonie
Belges	2,6 nuits	2,3 nuits
Etrangers	3,1 nuits	2,6 nuits

¹ Estimée en divisant les nuitées par les arrivées dans les hébergements. La durée moyenne des séjours réelle est supérieure à ce chiffre. En effet, les touristes séjournent parfois dans plusieurs hébergements différents, et on comptabilise alors plusieurs arrivées par touriste (une par hébergement fréquenté).